
CORTE SUPREMA DI CASSAZIONE

UFFICIO DI STATISTICA

La Cassazione penale - Annuario statistico 2021

periodo 01/01/2021 - 31/12/2021

martedì 18 gennaio 2022

INDICE: TABELLE E GRAFICI

Anni: 2011-2021

1 - MOVIMENTO ANNUALE DEI PROCEDIMENTI

Tab.1.1: Movimento dei procedimenti: iscritti, esauriti e pendenti

Tab.1.2: Indice di ricambio dei procedimenti iscritti

2 - PROCEDIMENTI ISCRITTI

Tab.2.1: Procedimenti iscritti: classificazione per tipologia del procedimento

Tab.2.2: Procedimenti iscritti: classificazione per grandi voci di reato

3 - PROCEDIMENTI ESAURITI, DEFINITI ED ELIMINATI

Tab.3.1: Procedimenti esauriti, definiti ed eliminati in udienza e fuori udienza

4 - MOVIMENTO MENSILE DEI PROCEDIMENTI

Tab.4.1: Procedimenti iscritti in cancelleria centrale penale

Tab.4.2: Procedimenti definiti in udienza con provvedimento

5 - PROCEDIMENTI DEFINITI IN UDIENZA CON PROVVEDIMENTO

Tab.5.1: Procedimenti definiti: classificazione per tipologia di udienza

Tab.5.1 dettaglio: Procedimenti definiti de plano in totale

Tab.5.2: Procedimenti definiti: classificazione per tipologia del provvedimento

Tab.5.3: Procedimenti definiti: classificazione per anno di iscrizione

Tab.5.4: Procedimenti definiti: classificazione per esito

Tab.5.4 dettaglio: Procedimenti definiti inammissibili: classificazione per sezione

Tab.5.5: Procedimenti definiti: classificazione per tipologia del ricorrente

Tab.5.5 dettaglio: Procedimenti definiti: classificazione per esito e tipologia del ricorrente

Tab.5.6: Procedimenti definiti: classificazione per tipologia del procedimento

Tab.5.6 dettaglio 1: Procedimenti definiti: classificazione per tipologie e esito

Tab.5.6 dettaglio 2: Procedimenti definiti: classificazione per tipologie e esito (comp.%)

Tab.5.7: Procedimenti definiti: classificazione per grandi voci di reato

Tab.5.7 dettaglio 1: Procedimenti definiti: classificazione per grandi voci di reato e esito

Tab.5.7 dettaglio 2: Procedimenti definiti: classificazione per grandi voci di reato e esito (comp. %)

6 - DURATA DEI PROCEDIMENTI DEFINITI

Tab.6.1: Durata media dei procedimenti dall'iscrizione in cancelleria penale all'udienza

Tab.6.2: Durata media dall'iscrizione in cancelleria penale all'udienza - tipologie maggiori nel 2021

7 - UDIENZE, PROCEDIMENTI FISSATI E TRATTATI IN UDIENZA

Tab.7.1: Numero udienze, procedimenti fissati e procedimenti trattati in udienza

8 - PRESCRIZIONI

Tab.8.1: Procedimenti definiti con prescrizione del reato

Tab.8.2: Procedimenti definiti con prescrizione del reato: classificazione per grande voce di reato

9 - MOTIVAZIONE SEMPLIFICATA

Tab.9.1: Procedimenti definiti con motivazione semplificata

1 - MOVIMENTO ANNUALE DEI PROCEDIMENTI

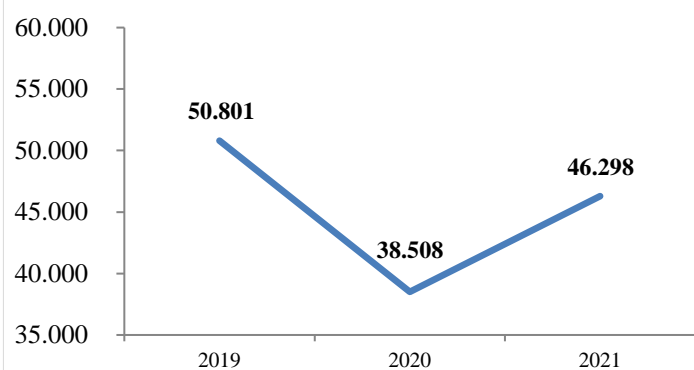
Tab.1.1: Movimento dei procedimenti: iscritti, esauriti e pendenti

Anni: 2011-2021. Valori assoluti e variazioni percentuali rispetto all'anno precedente

	PROCEDIMENTI					
	ISCRITTI		ESAURITI (=definiti+eliminati)		PENDENTI a fine anno	
	val. ass.	var.%	val. ass.	var.%	val. ass.	var.%
2011	50.922	- 0,4%	49.952	5,6%	30.563	4,0%
2012	52.342	2,8%	51.611	3,3%	31.289	2,4%
2013	53.618	2,4%	53.036	2,8%	31.871	1,9%
2014	55.822	4,1%	53.550	1,0%	34.143	7,1%
2015	53.539	- 4,1%	51.698	- 3,5%	35.984	5,4%
2016	52.384	- 2,2%	58.014	12,2%	30.354	- 15,7%
2017	56.632	8,1%	56.760	- 2,2%	30.226	- 0,4%
2018	51.956	- 8,3%	57.572	1,4%	24.610	- 18,6%
2019	50.801	- 2,2%	51.828	- 10,0%	23.584	- 4,2%
2020	38.508	- 24,2%	37.614	- 27,4%	24.478	3,8%
2021	46.298	20,2%	47.040	25,1%	23.736	- 3,0%

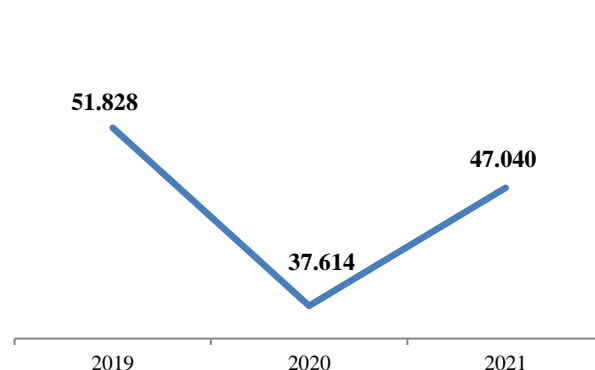
ISCRITTI

Anni: 2019-2021



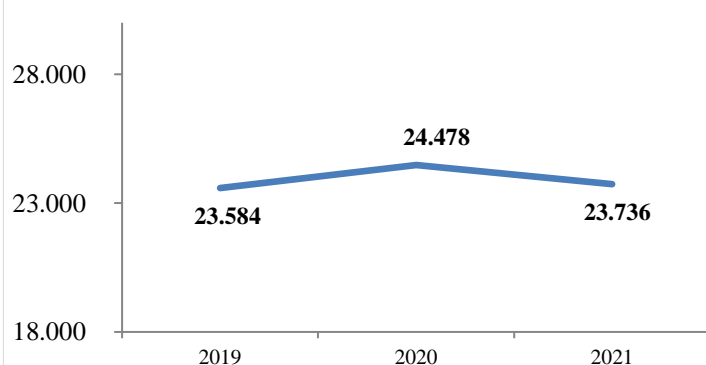
ESAURITI

Anni: 2019-2021



PENDENTI

Anni: 2019-2021

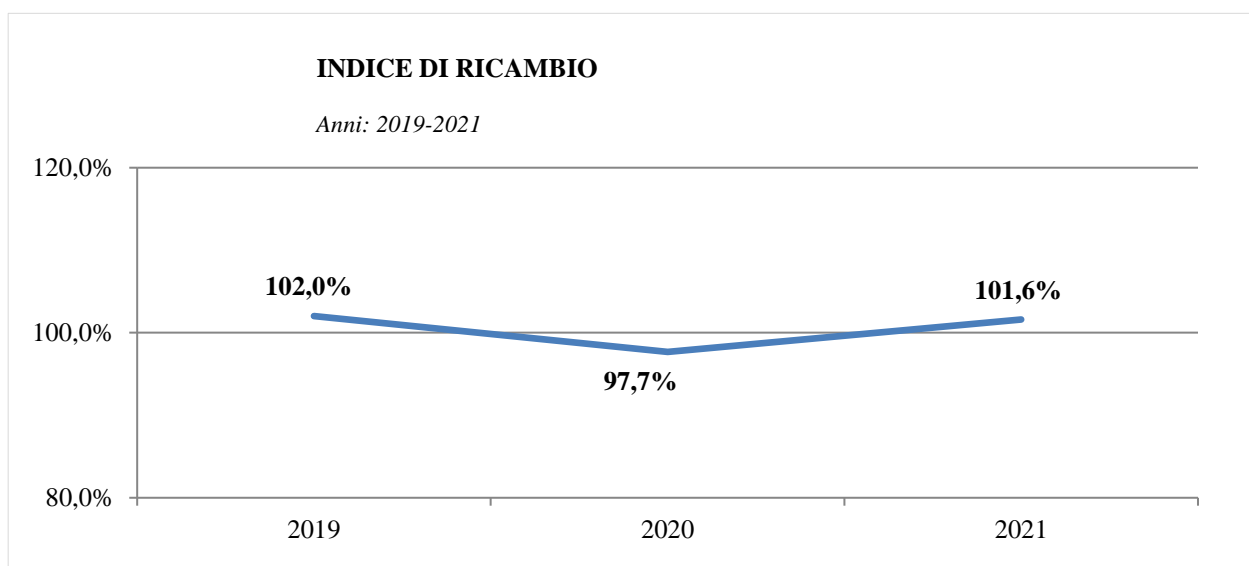


Tab.1.2: Indice di ricambio dei procedimenti iscritti

Anni: 2011-2021

INDICE DI RICAMBIO	
<i>(esauriti / iscritti)x100</i>	
2011	98,1%
2012	98,6%
2013	98,9%
2014	95,9%
2015	96,6%
2016	110,7%
2017	100,2%
2018	110,8%
2019	102,0%
2020	97,7%
2021	101,6%

L'Indice di ricambio dei procedimenti sopravvenuti valuta il numero di procedimenti smaltiti (quindi effettivamente eliminati) ogni 100 procedimenti sopravvenuti nel corso dell'anno.



2 - PROCEDIMENTI ISCRITTI

Tab.2.1: Procedimenti iscritti: classificazione per tipologia del procedimento

Anni: 2017-2021. Valori assoluti e composizione percentuale del 2021

	PROCEDIMENTI ISCRITTI				per tipologia	
	2017	2018	2019	2020	2021	comp.%
RICORSO ORDINARIO	35.133	33.481	30.863	21.934	28.441	61,4%
MISURE CAUTELARI PERSONALI	4.199	4.084	4.166	3.947	3.876	8,4%
RICORSO CONTRO SENTENZE DI PATTEGGIAMENTO	4.981	2.988	3.266	2.442	2.719	5,9%
MAGISTRATURA DI SORVEGLIANZA	2.325	2.161	2.228	2.241	2.654	5,7%
ESECUZIONE PENA	1.386	1.300	1.356	1.263	1.406	3,0%
INCIDENTE ESECUZIONE	1.179	1.184	1.477	1.075	1.179	2,5%
MISURE CAUTELARI REALI	1.217	1.230	1.242	1.072	1.326	2,9%
PATTEGGIAMENTO IN APPELLO	2	576	1.775	1.029	798	1,7%
ALTRI RICORSI	501	466	391	357	384	0,8%
RIPARAZIONE INGIUSTA DETENZIONE	548	660	469	348	401	0,9%
MISURE DI PREVENZIONE DI STAMPO MAFIOSO	422	376	380	254	395	0,9%
RICORSO STRAORDINARIO	363	327	328	228	269	0,6%
SEQUESTRO PROBATORIO	198	219	274	194	209	0,5%
MISURE DI PREVENZIONE REALI E PERSONALI	159	158	140	193	132	0,3%
REVISIONE	188	190	168	165	176	0,4%
INCIDENTI ESECUZ.LEGGI SPECIALI	212	212	233	164	189	0,4%
RESTITUZIONE NEL TERMINE	267	206	169	157	145	0,3%
CORREZIONE ERRORE MATERIALE	315	342	227	146	242	0,5%
ARCHIVIAZIONE	1.112	375	207	146	161	0,3%
CONVALIDA ARRESTO O FERMO	155	151	145	134	112	0,2%
MANDATO ARRESTO EUROPEO L.22-04-05 N.69	183	144	112	127	189	0,4%
RICORSO CONTRO SENTENZE INAPPELLABILI	93	107	194	124	73	0,2%
RICORSO CONTRO SENTENZE DI NON LUOGO A PROCEDERE	423	184	176	124	79	0,2%
CONFLITTO DI COMPETENZA	164	205	172	109	143	0,3%
RESCISSIONE	106	49	93	95	145	0,3%
RICUSAZIONE E ASTENSIONE	127	83	67	76	119	0,3%
ESTRADIZIONE	54	64	74	71	54	0,1%
MISURE DI SICUREZZA	170	136	104	63	52	0,1%
GRATUITO PATROCINIO	154	87	85	48	66	0,1%
RIMESSIONE	50	45	63	45	63	0,1%
CAUTELARE ESTRADANDO		24	41	39	30	0,06%
GIUDIZIO ABBREVIATO	77	62	55	38	29	0,1%
MANDATO ARRESTO EUROPEO+MISURE CAUTELARI	22	24	14	23	11	0,02%
RICONOSCIMENTO SENTENZE STRANIERE	15	14	14	14	15	0,03%
LIQUIDAZIONE COMPENSI	10	17	17	4	6	0,013%
CONFLITTO DI GIURISDIZIONE	5	2	2	4	3	0,006%
RIPARAZIONE ERRORE GIUDIZIARIO	7	1	3	4	6	0,013%
RICUSAZIONE INTERNA	8	2	1	3	-	0,000%
RICORSO PER SALTUM	2	2	1	3	-	0,000%
DETERMINAZIONE DELLA GIURISDIZIONE E COMPETENZA	5	8	7	2	1	0,002%
DICHIARAZIONE IRREVOCABILITA' EX ART 624 CPP				2	-	0,000%
ROGATORIA INTERNAZIONALE			1	1	-	0,000%
ROGATORIA INTERNAZ.COMMA 1 BIS	95	10	1	-	-	0,000%
TOTALE	56.632	51.956	50.801	38.508	46.298	100,0%

Fonte: Corte suprema di cassazione - Ufficio di statistica

Tab.2.2: Procedimenti iscritti: classificazione per grandi voci di reato

Anni: 2017-2021. Valori assoluti e composizione percentuale del 2021

	PROCEDIMENTI ISCRITTI				per grandi voci di reato	
	2017	2018	2019	2020	2021	comp.%
DELITTI CONTRO IL PATRIMONIO DIVERSI DAI FURTI	10.307	9.257	8.793	6.342	7.874	17,0%
STUPEFACENTI	6.567	5.806	6.077	4.833	5.356	11,6%
DELITTI DI FURTO	4.561	4.161	4.095	3.019	3.700	8,0%
DELITTI CONTRO LA PUBBLICA AMMINISTRAZIONE	2.601	2.475	2.332	1.601	2.165	4,7%
DELITTI DI ASSOC. PER DELINQUERE ORDINARIA E DI TIPO MAFIOSO	1.144	1.231	1.177	1.406	1.517	3,3%
DELITTI CONTRO L'AMMINISTRAZIONE DELLA GIUSTIZIA	2.329	2.023	1.924	1.262	1.574	3,4%
DELITTI CONTRO LA FAMIGLIA	1.391	1.498	1.596	1.206	1.798	3,9%
DELITTI DI ISTIG. AL SUICIDIO,PERCOSSE,OMICIDIO PRETER.,RISSA,ABBANDONO DI MINORI	1.679	1.607	1.563	983	1.307	2,8%
DELITTI CONTRO LA LIBERTA' MORALE	1.355	1.305	1.380	982	1.354	2,9%
DELITTI IN MATERIA DI LIBERTA' SESSUALE	1.149	1.276	1.232	957	1.027	2,2%
FALLIMENTO E PROCEDURE CONCORSUALI IN GENERE	1.200	1.236	1.237	955	1.155	2,5%
DELITTI CONTRO LA FEDE PUBBLICA	1.594	1.363	1.336	955	1.125	2,4%
CIRCOLAZIONE STRADALE	1.582	1.355	1.219	840	890	1,9%
DELITTI DI OMICIDIO VOLONTARIO, INFANTICIDIO E OMICIDIO DEL CONSENZIENTE	992	928	942	774	836	1,8%
IMPOSTE DIRETTE E IVA	954	949	960	736	1.045	2,3%
DELITTI DI OMICIDIO COLPOSO E LESIONI COLPOSE	1.093	1.092	1.047	711	815	1,8%
ASSOC. PER DELINQUERE FINALIZZATA AL TRAFFICO DI STUPEFACENTI	661	495	644	609	785	1,7%
MISURE DI PREVENZIONE ANTIMAFIA E ANTIEVERSIONE	985	850	842	601	894	1,9%
ARMED ESPLOSIVI	659	644	648	437	501	1,1%
IMMIGRAZIONE	487	439	443	294	405	0,9%
EDILIZIA E URBANISTICA	759	607	450	294	307	0,7%
INQUINAMENTO E RIFIUTI	533	427	377	221	209	0,5%
DELITTI CONTRO L'ONORE	583	419	323	183	266	0,6%
ALTRI REATI	205	166	187	181	157	0,3%
DELITTI CONTRO LA PERSONALITA' INDIVIDUALE	192	137	172	166	204	0,4%
SICUREZZA PUBBLICA INTERNA E INTERNAZIONALE	269	246	147	138	109	0,2%
CONTRAVV. - ORDINE PUBBLICO E TRANQUILLITA' PUBBLICA	296	197	151	126	114	0,2%
PROSTITUZIONE	222	192	190	121	133	0,3%
DELITTI CONTRO L'ECONOMIA PUBBLICA, L'INDUSTRIA E IL COMMERCIO	45	75	90	94	99	0,2%
DELITTI CONTRO LA INVIOLABILITA' DEL DOMICILIO	144	129	141	93	117	0,3%
SICUREZZA NEL LAVORO (IGIENE E PREVENZIONE INFORTUNI)	192	169	119	92	96	0,2%
DELITTI DI COMUNE PERICOLO MEDIANTE VIOLENZA	111	135	155	90	101	0,2%
ASSICURAZIONI SOCIALI, PENSIONI E ASSISTENZA IN GENERE	282	246	180	75	103	0,2%
DELITTI DI SEQUESTRO DI PERSONA,INDEBITA LIMIT. LIBERTA' PERSONALE,ABUSI DI AUTORITA'	77	97	79	66	67	0,1%
RICICLAGGIO (DISPOSIZIONI ANTI)	203	157	124	63	68	0,1%
CONTRAVV. - PREVENZIONE DEI DELITTI CONTRO IL PATRIMONIO	88	95	94	54	74	0,2%
CONTRABBANDO DOGANALE	93	80	79	54	72	0,2%
ALIMENTI E BEVANDE	97	67	53	53	33	0,1%
DELITTI DI VIOLAZIONE DEI SIGILLI	178	146	85	45	57	0,1%
FRODI SPORTIVE	8	15	51	42	44	0,10%
BENI CULTURALI E AMBIENTALI	136	98	59	42	41	0,1%
CONTRAVV. - INCOLUMITA' PUBBLICA	63	59	59	38	40	0,1%
NAVIGAZIONE MARITTIMA E AEREA	37	44	37	34	43	0,1%
DELITTI COLPOSI DI COMUNE PERICOLO	33	20	34	34	55	0,12%
MISURE DI PREVENZIONE ORDINARIE	355	182	73	33	24	0,1%
IMPOSTE SU PRODUZIONE E CONSUMI	45	33	50	29	30	0,1%
CONTRAVV. - PREVENZIONE DI DELITTI CONTRO LA VITA E L'INCOLUMITA' INDIVIDUALE	57	51	60	27	61	0,1%
PROPRIETA' INTELLETTUALE	75	62	39	25	20	0,0%
REATI MILITARI PREVISTI DAI CODICI PENALI MILITARI DI PACE E DI GUERRA	42	35	53	25	43	0,1%
DELITTI DI SEQUESTRO DI PERSONA A SCOPO DI ESTORSIONE	35	28	19	23	26	0,06%

Tab.2.2: Procedimenti iscritti: classificazione per grandi voci di reato

Anni: 2017-2021. Valori assoluti e composizione percentuale del 2021

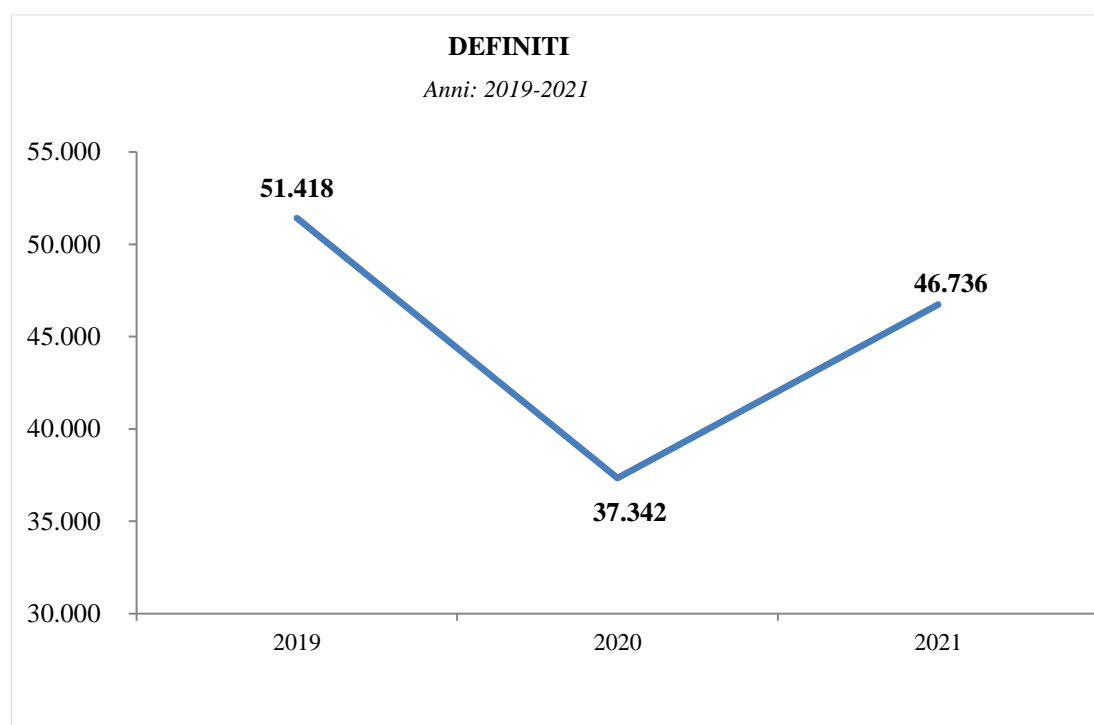
	PROCEDIMENTI ISCRITTI				per grandi voci di reato	
	2017	2018	2019	2020	2021	comp.%
AUTOCERTIFICAZIONI	16	21	21	19	11	0,02%
DELITTI CONTRO LA PERSONALITA' DELLO STATO (ALTRI)	9	17	15	18	13	0,03%
REATI DI MALTRATTAMENTI O IMPIEGO ILLECITO DI ANIMALI	31	27	19	17	24	0,05%
SOCIETÀ E CONSORZI ED ENTI COLLETTIVI IN GENERE	24	31	25	15	31	0,07%
CACCIA	38	25	51	15	11	0,0%
DELITTI CONTRO LA MORALITA' PUBBLICA E IL BUON COSTUME	17	11	13	14	8	0,02%
CONTRAVV. - POLIZIA DEI COSTUMI	30	26	24	13	14	0,03%
TITOLI DI CREDITO	14	16	8	11	8	0,02%
LOTTO, LOTTERIE E SCOMMESSE CLANDESTINE	38	37	9	9	16	0,0%
DELITTI CONTRO L'INVIOLABILITA' DEI SEGRETI	21	25	23	8	10	0,02%
CONTRAVV. - PREVENZIONE DELL'ALCOLISMO E DEI DELITTI COMMESSI IN STATO DI UBRIACHEZZA	11	5	6	7	4	0,01%
ELEZIONI	15	5	10	7	11	0,02%
INTERMEDIAZIONE FINANZIARIA	21	4	14	7	4	0,01%
DELITTI DI COMUNE PERICOLO MEDIANTE FRODE	20	13	16	7	13	0,03%
CONTRAVV. - ATTIVITA' SOCIALE DELLA PUBBLICA AMMINISTRAZIONE	6	11	16	6	2	0,00%
AREE PROTETTE	9	9	7	5	4	0,01%
DELITTI CONTRO LA PERSONALITA' DELLO STATO	8	13	11	5	15	0,03%
SANITA' IN GENERE	9	7	3	4	2	0,00%
DELITTI CONTRO L'ORDINE PUBBLICO	9	7	11	4	12	0,03%
DISCRIMINAZIONE RAZZIALE	3	3	6	4	3	0,01%
ABORTO	1	4	4	4	4	0,01%
DELITTO DI STRAGE	3	1	6	4	3	0,01%
ISTITUTI DI CREDITO (D.L. VO 385/1993;L. 108/1996)	10	8	14	4	11	0,02%
GUARDIA DI FINANZA	-	-	-	3	-	0,00%
DELITTI CONTRO IL SENTIMENTO RELIGIOSO E LA PIETA' DEI DEFUNTI	3	-	3	3	3	0,01%
STATUTO DEI LAVORATORI	2	3	2	2	1	0,00%
POLIZIA DI STATO	2	2	1	2	1	0,00%
PARTITI POLITICI	-	1	3	2	3	0,01%
CONTRAVV. - TUTELA DEI SEGRETI	3	1	3	2	2	0,00%
LAVORO DONNE E MINORI	12	6	2	1	-	0,00%
SPECIE PROTETTE	5	3	3	1	1	0,00%
VALUTE E MERCATO DELL'ORO	1	2	2	1	2	0,00%
AIUTI COMUNITARI	2	1	4	1	3	0,01%
POSTE, TELECOMUNICAZIONI E RADIOTELEDIFFUSIONI	4	-	1	1	1	0,00%
LIBERTA' DI CIRCOLAZIONE (BLOCCO FERROVIARIO O STRADALE)	-	1	-	1	3	0,01%
CONTRAVV. - OMESSO AVVISO ALL'AUTORITA' DI EVASIONE DI MINORI	-	-	-	1	-	0,00%
MONOPOLIO TABACCHI	1	1	2	1	1	0,00%
RISERVATEZZA (TUTELA DELLA)	4	10	8	-	3	0,01%
STAMPA	-	4	2	-	1	0,00%
CONCORSI ED ESAMI (FALSA ATTRIBUZIONE DI LAVORI)	1	2	2	-	6	0,01%
SOSTANZE, PREPARATI E PRODOTTI PERICOLOSI	1	4	-	-	2	0,00%
FARMACIE	-	-	-	-	1	0,00%
FASCISMO	-	-	-	-	1	0,00%
<i>Altre voci</i>	7	8	15	-	-	0,00%
<i>Senza voce di reato</i>	7.477	7.178	7.201	6.215	7.091	15,3%
TOTALE	56.632	51.956	50.801	38.508	46.298	100,0%

3 - PROCEDIMENTI ESAURITI, DEFINITI ED ELIMINATI

Tab.3.1: Procedimenti esauriti, definiti ed eliminati in udienza e fuori udienza

Anni: 2011-2021. Valori assoluti e incidenze percentuali

	PROCEDIMENTI ESAURITI				
	TOTALE <i>val. ass.</i>	DEFINITI		ELIMINATI in udienza e fuori udienza	
		<i>val. ass.</i>	<i>inc. %</i>	<i>val. ass.</i>	<i>inc. %</i>
2011	49.952	49.836	99,8%	116	0,2%
2012	51.611	51.456	99,7%	155	0,3%
2013	53.036	52.834	99,6%	202	0,4%
2014	53.550	53.374	99,7%	176	0,3%
2015	51.698	51.509	99,6%	189	0,4%
2016	58.014	57.726	99,5%	288	0,5%
2017	56.760	56.488	99,5%	272	0,5%
2018	57.572	57.172	99,3%	400	0,7%
2019	51.828	51.418	99,2%	410	0,8%
2020	37.614	37.342	99,3%	272	0,7%
2021	47.040	46.736	99,4%	304	0,6%



4 - MOVIMENTO MENSILE DEI PROCEDIMENTI

Tab.4.1: Procedimenti iscritti in cancelleria centrale penale

Anni: 2017 - 2021. Serie storica mensile, valori assoluti e variazione percentuale ultimi 2 anni

	PROCEDIMENTI ISCRITTI					Var. %
	2017	2018	2019	2020	2021	2020 - 2021
gennaio	4.403	4.058	4.040	4.355	3.215	-26,2%
febbraio	5.045	4.610	4.621	4.771	3.933	-17,6%
marzo	5.477	4.838	4.599	2.748	3.971	44,5%
aprile	4.266	4.622	4.283	937	3.960	322,6%
maggio	5.929	5.123	4.565	1.639	4.452	171,6%
giugno	5.273	4.089	4.267	3.762	3.394	-9,8%
luglio	4.595	4.460	4.332	3.985	4.163	4,5%
agosto	3.137	2.866	2.672	2.479	2.800	12,9%
settembre	4.818	3.805	4.587	3.833	4.055	5,8%
ottobre	4.920	5.312	4.735	3.860	4.009	3,9%
novembre	5.040	4.680	4.326	3.320	4.418	33,1%
dicembre	3.729	3.493	3.774	2.819	3.928	39,3%
Tot.	56.632	51.956	50.801	38.508	46.298	20,2%

Tab.4.2: Procedimenti definiti in udienza con provvedimento

Anni: 2017 - 2021. Serie storica mensile, valori assoluti e variazione percentuale ultimi 2 anni

	PROCEDIMENTI DEFINITI					Var. %
	2017	2018	2019	2020	2021	2020 - 2021
gennaio	5.377	5.392	4.927	4.516	4.557	0,9%
febbraio	5.737	5.279	5.290	4.690	4.587	-2,2%
marzo	5.445	5.984	5.468	1.499	4.418	194,7%
aprile	5.120	5.300	4.801	128	4.324	3278,1%
maggio	5.362	5.715	5.294	936	4.485	379,2%
giugno	5.048	5.447	4.511	2.152	4.149	92,8%
luglio	4.291	4.500	3.083	4.212	3.038	-27,9%
agosto	107	100	62	57	68	19,3%
settembre	4.501	4.289	4.076	4.548	4.103	-9,8%
ottobre	5.394	5.618	4.919	5.310	4.626	-12,9%
novembre	5.555	5.199	4.938	5.256	4.679	-11,0%
dicembre	4.551	4.349	4.049	4.038	3.702	-8,3%
Tot.	56.488	57.172	51.418	37.342	46.736	25,2%

5 - PROCEDIMENTI DEFINITI IN UDIENZA CON PROVVEDIMENTO

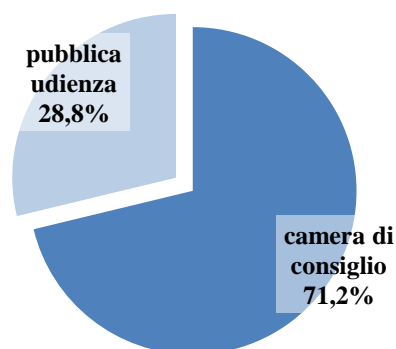
Tab.5.1: Procedimenti definiti: classificazione per tipologia di udienza

Anni: 2011-2021. Valori assoluti e composizione percentuale

	PROCEDIMENTI DEFINITI <i>per udienza</i>					
	in pubblica udienza		in camera di consiglio		TOTALE	
	<i>val. ass</i>	<i>comp.%</i>	<i>val. ass</i>	<i>comp.%</i>	<i>val. ass</i>	<i>comp.%</i>
2011	14.883	29,9%	34.953	70,1%	49.836	100,0%
2012	14.570	28,3%	36.886	71,7%	51.456	100,0%
2013	15.407	29,2%	37.427	70,8%	52.834	100,0%
2014	16.677	31,2%	36.697	68,8%	53.374	100,0%
2015	15.006	29,1%	36.503	70,9%	51.509	100,0%
2016	16.919	29,3%	40.807	70,7%	57.726	100,0%
2017	14.747	26,1%	41.741	73,9%	56.488	100,0%
2018	17.457	30,5%	39.715	69,5%	57.172	100,0%
2019	15.842	30,8%	35.576	69,2%	51.418	100,0%
2020	9.769	26,2%	27.573	73,8%	37.342	100,0%
2021	13.448	28,8%	33.288	71,2%	46.736	100,0%

DEFINITI per tipologia di udienza

Anno: 2021



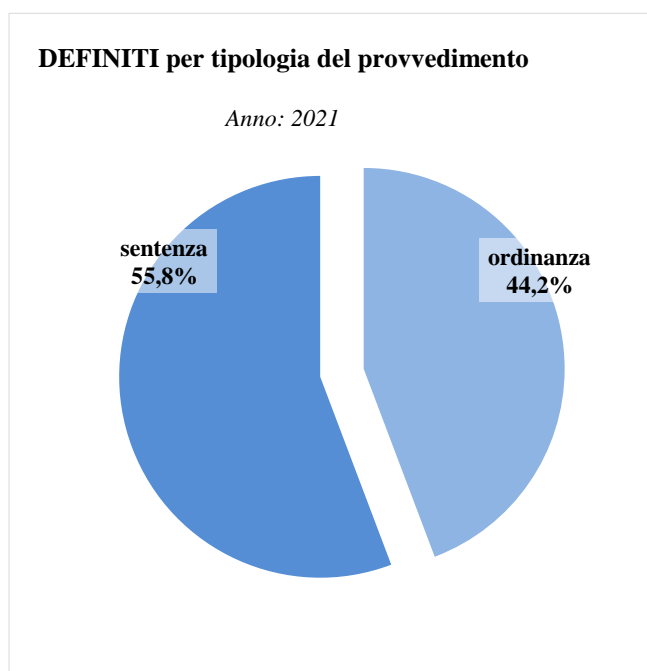
Tab.5.1 dettaglio: Procedimenti definiti *de plano* in totale

	PROCEDIMENTI DEFINITI <i>de plano</i>	
	<i>val. assoluto</i>	<i>inc.% rispetto ai proc. definiti tot.</i>
2019	5.308	10,3%
2020	4.670	12,5%
2021	4.121	8,8%

Tab.5.2: Procedimenti definiti: classificazione per tipologia del provvedimento

Anni: 2011-2021. Valori assoluti e composizione percentuale

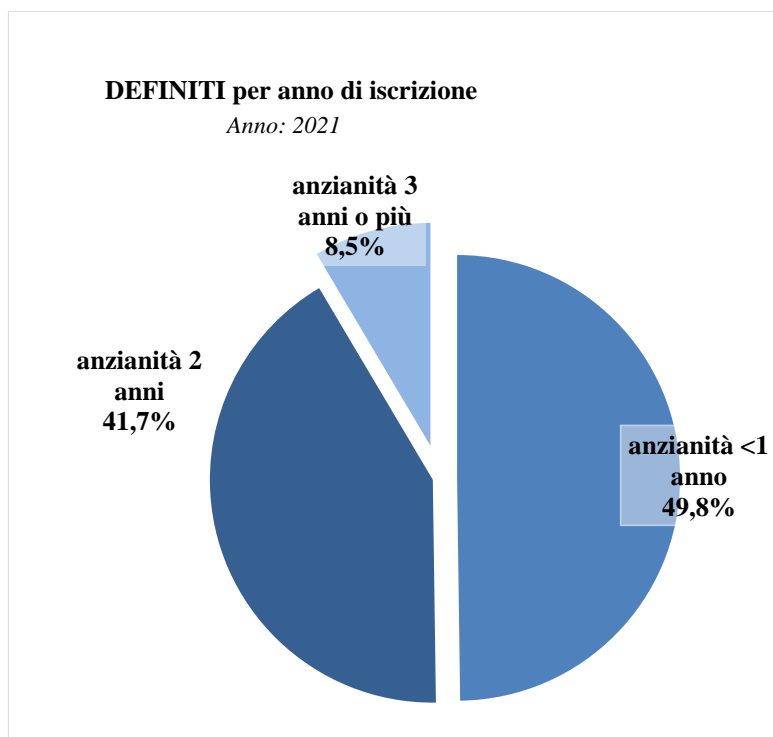
	PROCEDIMENTI DEFINITI <i>per provvedimento</i>						
	Sentenza		Ordinanza		Decreti	TOTALE	
	<i>val. ass</i>	<i>comp.%</i>	<i>val. ass</i>	<i>comp.%</i>	<i>val. ass</i>	<i>val. ass</i>	<i>comp.%</i>
2011	27.499	55,2%	22.337	44,8%		49.836	100,0%
2012	26.830	52,1%	24.626	47,9%		51.456	100,0%
2013	29.263	55,4%	23.570	44,6%	1	52.834	100,0%
2014	31.861	59,7%	21.511	40,3%	2	53.374	100,0%
2015	29.444	57,2%	22.065	42,8%		51.509	100,0%
2016	32.627	56,5%	25.099	43,5%		57.726	100,0%
2017	29.488	52,2%	27.000	47,8%		56.488	100,0%
2018	32.496	56,8%	24.676	43,2%		57.172	100,0%
2019	29.287	57,0%	22.131	43,0%		51.418	100,0%
2020	20.622	55,2%	16.720	44,8%		37.342	100,0%
2021	26.056	55,8%	20.680	44,2%		46.736	100,0%



Tab.5.3: Procedimenti definiti: classificazione per anno di iscrizione

Anni: 2011-2021. Valori assoluti e composizione percentuale

PROCEDIMENTI DEFINITI <i>per anno di iscrizione</i>								
	prima dell'anno precedente (anzianità 3 anni o più)		anno precedente (anzianità 2 anni)		anno in corso (anzianità <1 anno)		Tot	
	val.ass.	comp.%	val.ass.	comp.%	val.ass.	comp.%	val.ass.	comp.%
2011	789	1,6%	27.866	55,9%	21.181	42,5%	49.836	100,0%
2012	863	1,7%	28.688	55,8%	21.905	42,6%	51.456	100,0%
2013	942	1,8%	29.732	56,3%	22.160	41,9%	52.834	100,0%
2014	545	1,0%	30.462	57,1%	22.367	41,9%	53.374	100,0%
2015	732	1,4%	30.863	59,9%	19.914	38,7%	51.509	100,0%
2016	2.438	4,2%	32.235	55,8%	23.053	39,9%	57.726	100,0%
2017	1.218	2,2%	28.675	50,8%	26.595	47,1%	56.488	100,0%
2018	346	0,6%	29.314	51,3%	27.512	48,1%	57.172	100,0%
2019	470	0,9%	23.750	46,2%	27.198	52,9%	51.418	100,0%
2020	227	0,6%	19.224	51,5%	17.891	47,9%	37.342	100,0%
2021	3.980	8,5%	19.491	41,7%	23.265	49,8%	46.736	100,0%



Tab.5.4: Procedimenti definiti: classificazione per esito

Anni: 2011-2021. Valori assoluti e composizione percentuale

Valori assoluti

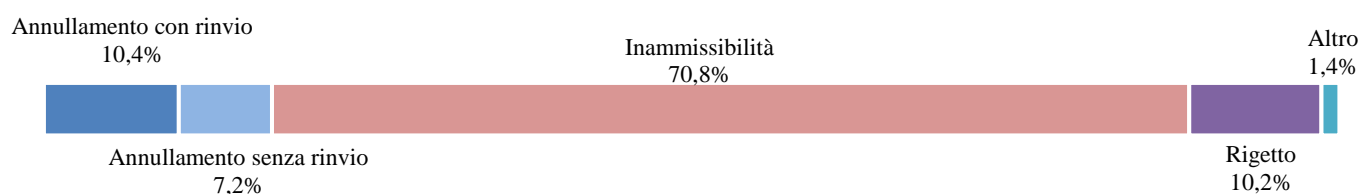
PROCEDIMENTI DEFINITI <i>per esito</i>						
	Annullamento con rinvio	Annullamento senza rinvio	Inammissibilità	Rigetto	Altro	TOTALE
2011	4.620	4.686	30.904	8.598	1.028	49.836
2012	4.715	4.076	33.574	8.036	1.055	51.456
2013	5.205	4.108	33.980	8.421	1.120	52.834
2014	6.582	5.444	32.549	7.821	978	53.374
2015	5.383	4.530	33.071	7.389	1.136	51.509
2016	5.341	7.322	36.639	7.312	1.112	57.726
2017	4.885	5.592	38.967	5.974	1.070	56.488
2018	5.083	4.973	40.082	6.092	942	57.172
2019	5.997	4.657	34.849	5.095	820	51.418
2020	3.821	2.614	26.731	3.665	511	37.342
2021	4.862	3.367	33.083	4.775	649	46.736

Composizione percentuale

PROCEDIMENTI DEFINITI <i>per esito</i>						
	Annullamento con rinvio	Annullamento senza rinvio	Inammissibilità	Rigetto	Altro	TOTALE
2011	9,2%	7,9%	65,2%	15,6%	2,1%	100,0%
2012	9,9%	7,8%	64,3%	15,9%	2,1%	100,0%
2013	12,3%	10,2%	61,0%	14,7%	1,8%	100,0%
2014	10,5%	8,8%	64,2%	14,3%	2,2%	100,0%
2015	9,3%	12,7%	63,5%	12,7%	1,9%	100,0%
2016	8,6%	9,9%	69,0%	10,6%	1,9%	100,0%
2017	8,6%	9,9%	69,0%	10,6%	1,9%	100,0%
2018	8,9%	8,7%	70,1%	10,7%	1,7%	100,0%
2019	11,7%	9,1%	67,8%	9,9%	1,6%	100,0%
2020	10,2%	7,0%	71,6%	9,8%	1,4%	100,0%
2021	10,4%	7,2%	70,8%	10,2%	1,4%	100,0%

DEFINITI per esito

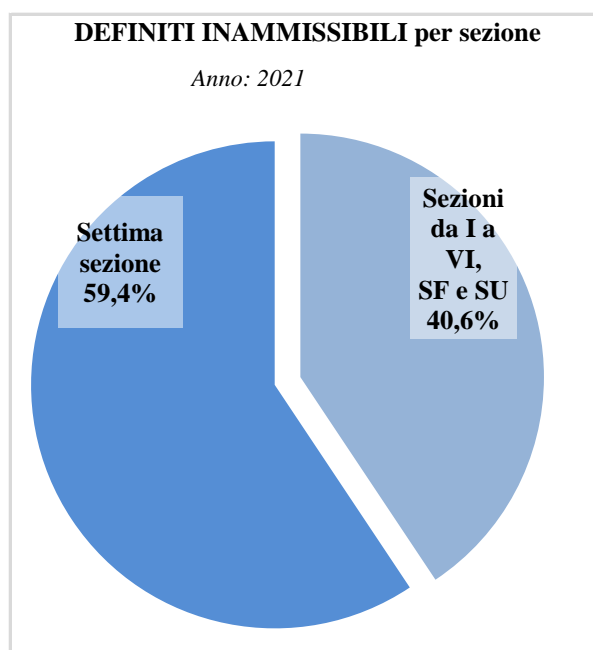
Anno: 2021



Tab.5.4 dettaglio: Procedimenti definiti inammissibili: classificazione per sezione

Anni: 2011-2021. Valori assoluti e composizione percentuale

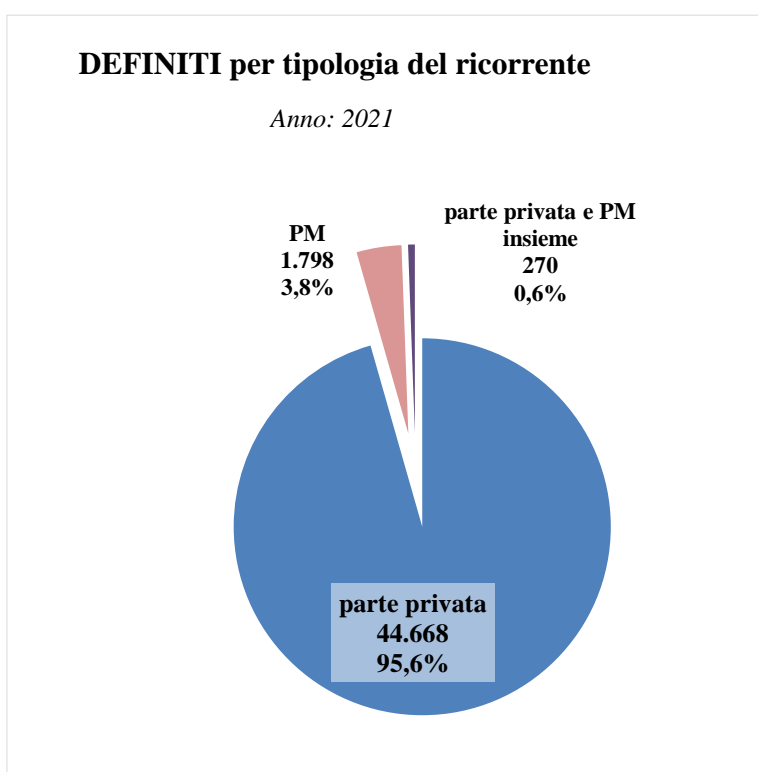
PROCEDIMENTI DEFINITI INAMMISSIBILI <i>per sezione</i>						
Anno	Sezioni da I a VI, SF e SU		Settima sezione		TOTALE	
	val. ass	comp.%	val. ass	comp.%	val. ass	comp.%
2011	10.475	33,9%	20.429	66,1%	30.904	100,0%
2012	11.041	32,9%	22.533	67,1%	33.574	100,0%
2013	11.764	34,6%	22.216	65,4%	33.980	100,0%
2014	11.737	36,1%	20.812	63,9%	32.549	100,0%
2015	11.825	35,8%	21.246	64,2%	33.071	100,0%
2016	12.178	33,2%	24.461	66,8%	36.639	100,0%
2017	12.614	32,4%	26.353	67,6%	38.967	100,0%
2018	18.561	46,3%	21.521	53,7%	40.082	100,0%
2019	14.027	40,2%	20.822	59,8%	34.849	100,0%
2020	11.479	42,9%	15.252	57,1%	26.731	100,0%
2021	13.446	40,6%	19.637	59,4%	33.083	100,0%



Tab.5.5: Procedimenti definiti: classificazione per tipologia del ricorrente

Anni: 2011-2021. Valori assoluti e composizione percentuale

PROCEDIMENTI DEFINITI per ricorrente:									
PM			Parte privata			PM e parte privata insieme		TOTALE	
	val.ass.	comp. %	val.ass.	comp. %	di cui: IMPUTATO	val.ass.	comp. %	val.ass.	comp. %
2011	3.761	7,5%	45.586	91,5%	43.337	489	1,0%	49.836	100,0%
2012	3.522	6,8%	47.482	92,3%	44.964	452	0,9%	51.456	100,0%
2013	3.472	6,6%	48.856	92,5%	46.125	506	1,0%	52.834	100,0%
2014	3.116	5,8%	49.694	93,1%	47.133	564	1,1%	53.374	100,0%
2015	2.639	5,1%	48.474	94,1%	45.718	396	0,8%	51.509	100,0%
2016	2.982	5,2%	54.340	94,1%	51.441	404	0,7%	57.726	100,0%
2017	2.700	4,8%	53.410	94,6%	50.643	378	0,7%	56.488	100,0%
2018	2.565	4,5%	54.220	94,8%	51.865	387	0,7%	57.172	100,0%
2019	2.322	4,5%	48.729	94,8%	46.982	367	0,7%	51.418	100,0%
2020	1.425	3,8%	35.687	95,6%	34.581	230	0,6%	37.342	100,0%
2021	1.798	3,8%	44.668	95,6%	39.560	270	0,6%	46.736	100,0%



Tab.5.5 dettaglio: Procedimenti definiti: classificazione per esito e tipologia del ricorrente

Anni: 2020 e 2021. Valori assoluti e composizione percentuale

2020

		PROCEDIMENTI DEFINITI nel 2019 per esito:					
Tipologia ricorrente		Annullamento con rinvio	Annullamento senza rinvio	Inammissibilità	Rigetto	Altra decisione	Tot.
PM	v.ass.	399	311	482	175	58	1.425
	comp.%	28,0%	21,8%	33,8%	12,3%	4,1%	100,0%
Parte privata	v.ass.	3.329	2.267	26.199	3.447	445	35.687
	comp.%	9,3%	6,4%	73,4%	9,7%	1,2%	100,0%
PM e parte privata insieme	v.ass.	93	36	50	43	8	230
	comp.%	40,4%	15,7%	21,7%	18,7%	3,5%	100,0%
TOTALE	v.ass.	3.821	2.614	26.731	3.665	511	37.342
	comp.%	11,7%	9,1%	67,8%	9,9%	1,6%	100,0%

2021

		PROCEDIMENTI DEFINITI nel 2021 per esito:					
Tipologia ricorrente		Annullamento con rinvio	Annullamento senza rinvio	Inammissibilità	Rigetto	Altra decisione	Tot.
PM	v.ass.	496	401	637	192	72	1.798
	comp.%	27,6%	22,3%	35,4%	10,7%	4,0%	100,0%
Parte privata	v.ass.	4.257	2.920	32.376	4.547	568	44.668
	comp.%	9,5%	6,5%	72,5%	10,2%	1,3%	100,0%
PM e parte privata insieme	v.ass.	108	46	70	37	9	270
	comp.%	40,0%	17,0%	25,9%	13,7%	3,3%	100,0%
TOTALE	v.ass.	4.861	3.367	33.083	4.776	649	46.736
	comp.%	10,4%	7,2%	70,8%	10,2%	1,4%	100,0%

Tab.5.6: Procedimenti definiti: classificazione per tipologia del procedimento

Anni: 2017-2021. Valori assoluti e composizione percentuale del 2021

	PROCEDIMENTI DEFINITI <i>per tipologie</i>					comp. %
	2017	2018	2019	2020	2021	
RICORSO ORDINARIO	32.747	36.174	31.979	21.690	28.729	61,5%
MISURE CAUTELARI PERSONALI	4.091	4.332	4.188	3.737	3.878	8,3%
RICORSO CONTRO SENTENZE DI PATTEGGIAMENTO	5.842	3.982	3.048	2.583	2.887	6,2%
MAGISTRATURA DI SORVEGLIANZA	2.983	2.568	2.296	1.837	2.484	5,3%
INCIDENTE ESECUZIONE	1.296	1.386	1.286	1.169	1.090	2,3%
PATTEGGIAMENTO IN APPELLO	269	34	1.596	1.167	1.033	2,2%
ESECUZIONE PENA	1.554	1.552	1.448	1.061	1.453	3,1%
MISURE CAUTELARI REALI	1.327	1.279	1.278	938	1.242	2,7%
ALTRI RICORSI	501	571	372	342	390	0,8%
MISURE DI PREVENZIONE DI STAMPO MAFIOSO	380	466	404	269	317	0,7%
RICORSO STRAORDINARIO	327	383	322	248	222	0,5%
SEQUESTRO PROBATORIO	221	224	256	208	192	0,4%
RIPARAZIONE INGIUSTA DETENZIONE	516	748	407	187	429	0,9%
INCIDENTI ESECUZ.LEGGI SPECIALI	237	227	258	155	181	0,4%
RESTITUZIONE NEL TERMINE	275	248	177	150	175	0,4%
MISURE DI PREVENZIONE REALI E PERSONALI	169	177	162	150	197	0,4%
RICORSO CONTRO SENTENZE INAPPELLABILI	95	116	138	142	120	0,3%
REVISIONE	205	192	176	134	197	0,4%
CONFLITTO DI COMPETENZA	141	212	185	132	129	0,3%
CORREZIONE ERRORE MATERIALE	311	282	231	127	202	0,4%
MANDATO ARRESTO EUROPEO L.22-04-05 N.69	181	146	109	118	198	0,4%
CONVALIDA ARRESTO O FERMO	164	166	157	115	131	0,3%
ARCHIVIAZIONE	1.150	686	158	109	150	0,3%
RICORSO CONTRO SENTENZE DI NON LUOGO A PROCEDERE	528	256	186	103	128	0,3%
RESCISSIONE	100	67	75	84	135	0,3%
ESTRADIZIONE	57	66	73	73	50	0,1%
RICUSAZIONE E ASTENSIONE	143	105	75	66	102	0,2%
MISURE DI SICUREZZA	159	184	117	58	58	0,1%
GRATUITO PATROCINIO	167	135	56	36	55	0,1%
RIMESSIONE	63	44	55	36	57	0,1%
CAUTELARE ESTRADANDO		20	39	36	36	0,1%
GIUDIZIO ABBREVIATO	120	58	51	34	37	0,1%
MANDATO ARRESTO EUROPEO+MISURE CAUTELARI	27	25	14	19	15	0,0%
RICONOSCIMENTO SENTENZE STRANIERE	13	14	16	14	16	0,0%
LIQUIDAZIONE COMPENSI	11	9	19	4	2	0,0%
DETERMINAZIONE DELLA GIURISDIZIONE E COMPETENZA	7	9	6	2	3	0,0%
RIPARAZIONE ERRORE GIUDIZIARIO	3	6		2	10	0,0%
RICUSAZIONE INTERNA	6	4	1	2	1	0,0%
DICHIARAZIONE IRREVOCABILITA' EX ART 624 CPP				2	-	0,0%
RICORSO PER SALTUM		4	1	2	1	0,0%
CONFLITTO DI GIURISDIZIONE	2	6	2	1	3	0,0%
ROGATORIA INTERNAZ.COMMA 1 BIS	100	9		-	-	0,0%
ROGATORIA INTERNAZIONALE			1	-	1	0,0%
TOTALE	56.488	57.172	51.418	37.342	46.736	100,0%

Tab.5.6 dettaglio 1: Procedimenti definiti: classificazione per tipologie e esito

Anno: 2021. Valori assoluti e composizione percentuale (In azzurro sono evidenziate le principali tipologie: ciascuna raccoglie almeno il 2% dei procedimenti definiti)

	Annull. con rinvio	Annull. senza rinvio	Inammissibilità	Rigetto	Altro	TOTALE	
						val.ass.	comp.%
RICORSO ORDINARIO	2.303	2.353	21.891	2.070	112	28.729	61,5%
MISURE CAUTELARI PERSONALI	533	98	2.236	978	33	3.878	8,3%
RICORSO CONTRO SENTENZE DI PATTEGGIAMENTO	184	231	2.404	62	6	2.887	6,2%
MAGISTRATURA DI SORVEGLIANZA	483	44	1.506	431	20	2.484	5,3%
INCIDENTE ESECUZIONE	249	80	543	177	41	1.090	2,3%
PATTEGGIAMENTO IN APPELLO	53	34	896	49	1	1.033	2,2%
ESECUZIONE PENA	279	41	984	147	2	1.453	3,1%
MISURE CAUTELARI REALI	199	64	723	247	9	1.242	2,7%
ALTRI RICORSI	28	102	213	39	8	390	0,8%
MISURE DI PREVENZIONE DI STAMPO MAFIOSO	65	7	190	45	10	317	0,7%
RICORSO STRAORDINARIO	3	8	186	8	17	222	0,5%
SEQUESTRO PROBATORIO	31	33	90	36	2	192	0,4%
RIPARAZIONE INGIUSTA DETENZIONE	144	6	61	218	-	429	0,9%
INCIDENTI ESECUZ.LEGGI SPECIALI	28	9	102	35	7	181	0,4%
RESTITUZIONE NEL TERMINE	37	21	91	18	8	175	0,4%
MISURE DI PREVENZIONE REALI E PERSONALI	36	9	110	31	11	197	0,4%
RICORSO CONTRO SENTENZE INAPPELLABILI	7	20	90	3	-	120	0,3%
REVISIONE	23	7	142	25	-	197	0,4%
CONFLITTO DI COMPETENZA	1	-	6	-	122	129	0,3%
CORREZIONE ERRORE MATERIALE	-	2	4	6	190	202	0,4%
MANDATO ARRESTO EUROPEO L.22-04-05 N.69	31	9	117	37	4	198	0,4%
CONVALIDA ARRESTO O FERMO	5	76	32	17	1	131	0,3%
ARCHIVIAZIONE	1	22	108	4	15	150	0,3%
PROCEDERE	34	35	49	6	4	128	0,3%
RESCISSIONE	26	24	68	14	3	135	0,3%
ESTRADIZIONE	18	1	17	13	1	50	0,1%
RICUSAZIONE E ASTENSIONE	6	10	69	17	-	102	0,2%
MISURE DI SICUREZZA	9	2	32	14	1	58	0,1%
GRATUITO PATROCINIO	27	6	8	6	8	55	0,1%
RIMESSIONE	-	-	54	2	1	57	0,1%
CAUTELARE ESTRADANDO	4	1	22	6	3	36	0,1%
GIUDIZIO ABBREVIATO	8	9	10	5	5	37	0,08%
MANDATO ARRESTO EUROPEO+MISURE CAUTELARI	1	-	13	1	-	15	0,0%
RICONOSCIMENTO SENTENZE STRANIERE	1	3	9	3	-	16	0,03%
LIQUIDAZIONE COMPENSI	-	-	-	1	1	2	0,0%
COMPETENZA	1	-	2	-	-	3	0,01%
RIPARAZIONE ERRORE GIUDIZIARIO	4	-	3	3	-	10	0,02%
RICUSAZIONE INTERNA	-	-	-	1	-	1	0,0%
DICHIARAZIONE IRREVOCABILITA' EX ART 624 CPP	-	-	-	-	-	-	0,000%
RICORSO PER SALTUM	-	-	1	-	-	1	0,002%
ROGATORIA INTERNAZIONALE	-	-	1	-	-	1	0,002%
CONFLITTO DI GIURISDIZIONE	-	-	-	-	3	3	0,006%
TOTALE	4.862	3.367	33.083	4.775	649	46.736	100,0%

Tab.5.6 dettaglio 2: Procedimenti definiti: classificazione per tipologie e esito (comp.%)

Anno: 2021. Composizione percentuale (In azzurro sono evidenziate le principali tipologie: ciascuna raccoglie almeno il 2% dei procedimenti definiti)

PROCEDIMENTI DEFINITI nel 2021 per tipologie e esito						
	Annull. con rinvio	Annull. senza rinvio	Inammissibilità	Rigetto	Altro	TOTALE
RICORSO ORDINARIO	8,0%	8,2%	76,2%	7,2%	0,4%	100,0%
MISURE CAUTELARI PERSONALI	13,7%	2,5%	57,7%	25,2%	0,9%	100,0%
RICORSO CONTRO SENTENZE DI PATTEGGIAMENTO	6,4%	8,0%	83,3%	2,1%	0,2%	100,0%
MAGISTRATURA DI SORVEGLIANZA	19,4%	1,8%	60,6%	17,4%	0,8%	100,0%
INCIDENTE ESECUZIONE	22,8%	7,3%	49,8%	16,2%	3,8%	100,0%
PATTEGGIAMENTO IN APPELLO	5,1%	3,3%	86,7%	4,7%	0,1%	100,0%
ESECUZIONE PENA	19,2%	2,8%	67,7%	10,1%	0,1%	100,0%
MISURE CAUTELARI REALI	16,0%	5,2%	58,2%	19,9%	0,7%	100,0%
ALTRI RICORSI	7,2%	26,2%	54,6%	10,0%	2,1%	100,0%
MISURE DI PREVENZIONE DI STAMPO MAFIOSO	20,5%	2,2%	59,9%	14,2%	3,2%	100,0%
RICORSO STRAORDINARIO	1,4%	3,6%	83,8%	3,6%	7,7%	100,0%
SEQUESTRO PROBATORIO	16,1%	17,2%	46,9%	18,8%	1,0%	100,0%
RIPARAZIONE INGIUSTA DETENZIONE	33,6%	1,4%	14,2%	50,8%	0,0%	100,0%
INCIDENTI ESECUZ.LEGGI SPECIALI	15,5%	5,0%	56,4%	19,3%	3,9%	100,0%
RESTITUZIONE NEL TERMINE	21,1%	12,0%	52,0%	10,3%	4,6%	100,0%
MISURE DI PREVENZIONE REALI E PERSONALI	18,3%	4,6%	55,8%	15,7%	5,6%	100,0%
RICORSO CONTRO SENTENZE INAPPELLABILI	5,8%	16,7%	75,0%	2,5%	0,0%	100,0%
REVISIONE	11,7%	3,6%	72,1%	12,7%	0,0%	100,0%
CONFLITTO DI COMPETENZA	0,8%	0,0%	4,7%	0,0%	94,6%	100,0%
CORREZIONE ERRORE MATERIALE	0,0%	1,0%	2,0%	3,0%	94,1%	100,0%
MANDATO ARRESTO EUROPEO L.22-04-05 N.69	15,7%	4,5%	59,1%	18,7%	2,0%	100,0%
CONVALIDA ARRESTO O FERMO	3,8%	58,0%	24,4%	13,0%	0,8%	100,0%
ARCHIVIAZIONE	0,7%	14,7%	72,0%	2,7%	10,0%	100,0%
RICORSO CONTRO SENTENZE DI NON LUOGO A PROCEDERE	26,6%	27,3%	38,3%	4,7%	3,1%	100,0%
RESCISSIONE	19,3%	17,8%	50,4%	10,4%	2,2%	100,0%
ESTRADIZIONE	36,0%	2,0%	34,0%	26,0%	2,0%	100,0%
RICUSAZIONE E ASTENSIONE	5,9%	9,8%	67,6%	16,7%	0,0%	100,0%
MISURE DI SICUREZZA	15,5%	3,4%	55,2%	24,1%	1,7%	100,0%
GRATUITO PATROCINIO	49,1%	10,9%	14,5%	10,9%	14,5%	100,0%
RIMESSIONE	0,0%	0,0%	94,7%	3,5%	1,8%	100,0%
CAUTELARE ESTRADANDO	11,1%	2,8%	61,1%	16,7%	8,3%	100,0%
GIUDIZIO ABBREVIATO	21,6%	24,3%	27,0%	13,5%	13,5%	100,0%
MANDATO ARRESTO EUROPEO+MISURE CAUTELARI	6,7%	0,0%	86,7%	6,7%	0,0%	100,0%
RICONOSCIMENTO SENTENZE STRANIERE	6,3%	18,8%	56,3%	18,8%	0,0%	100,0%
LIQUIDAZIONE COMPENSI	0,0%	0,0%	0,0%	50,0%	50,0%	100,0%
DETERMINAZIONE DELLA GIURISDIZIONE E COMPETENZA	33,3%	0,0%	66,7%	0,0%	0,0%	100,0%
RIPARAZIONE ERRORE GIUDIZIARIO	40,0%	0,0%	30,0%	30,0%	0,0%	100,0%
RICUSAZIONE INTERNA	0,0%	0,0%	0,0%	100,0%	0,0%	100,0%
DICHIARAZIONE IRREVOCABILITA' EX ART 624 CPP						0,0%
RICORSO PER SALTUM	0,0%	0,0%	100,0%	0,0%	0,0%	100,0%
ROGATORIA INTERNAZIONALE	0,0%	0,0%	100,0%	0,0%	0,0%	100,0%
CONFLITTO DI GIURISDIZIONE	0,0%	0,0%	0,0%	0,0%	100,0%	100,0%
TOTALE	10,4%	7,2%	70,8%	10,2%	1,4%	100,0%

Tab.5.7: Procedimenti definiti: classificazione per grandi voci di reato

Anni: 2017-2021. Valori assoluti e composizione percentuale del 2021

	PROCEDIMENTI DEFINITI <i>per grandi voci di reato</i>					
	2017	2018	2019	2020	2021	comp.%
DELITTI CONTRO IL PATRIMONIO DIVERSI DAI FURTI	9.608	10.167	8.802	6.752	8.036	17,2%
STUPEFACENTI	6.748	6.592	6.142	4.900	5.315	11,4%
DELITTI DI FURTO	4.323	4.255	4.069	2.799	3.998	8,6%
DELITTI CONTRO LA PUBBLICA AMMINISTRAZIONE	2.461	2.738	2.436	1.795	1.953	4,2%
DELITTI CONTRO L'AMMINISTRAZIONE DELLA GIUSTIZIA	2.244	2.274	1.908	1.547	1.490	3,2%
DELITTI CONTRO LA FAMIGLIA	1.177	1.628	1.509	1.316	1.655	3,5%
DELITTI DI ASSOC. PER DELINQUERE ORDINARIA E DI TIPO MAFIOSO	1.075	1.416	1.164	1.225	1.493	3,2%
DELITTI DI ISTIG. AL SUICIDIO,PERCOSSE,OMICIDIO PRETER.,RISSA,ABBANDONO DI MINORI	1.430	1.639	1.596	1.008	1.442	3,1%
DELITTI CONTRO LA LIBERTA' MORALE	1.163	1.244	1.392	885	1.521	3,3%
DELITTI CONTRO LA FEDE PUBBLICA	1.506	1.516	1.329	857	1.326	2,8%
DELITTI IN MATERIA DI LIBERTA' SESSUALE	1.221	1.342	1.255	852	1.085	2,3%
FALLIMENTO E PROCEDURE CONCORSALE IN GENERE	952	1.196	1.342	804	1.214	2,6%
IMPOSTE DIRETTE E IVA	1.056	937	993	700	971	2,1%
CIRCOLAZIONE STRADALE	1.822	1.394	1.283	688	994	2,1%
DELITTI DI OMICIDIO VOLONTARIO, INFANTICIDIO E OMICIDIO DEL CONSENZIENTE	1.088	1.059	998	616	859	1,8%
MISURE DI PREVENZIONE ANTIMAFIA E ANTIEVERSIONE	844	1.055	857	611	796	1,7%
ASSOC. PER DELINQUERE FINALIZZATA AL TRAFFICO DI STUPEFACENTI	627	549	631	530	759	1,6%
DELITTI DI OMICIDIO COLPOSO E LESIONI COLPOSE	1.076	1.080	991	511	921	2,0%
ARMIE ED ESPLOSIVI	715	734	644	466	484	1,0%
EDILIZIA E URBANISTICA	853	671	544	276	341	0,7%
IMMIGRAZIONE	449	539	457	256	354	0,8%
INQUINAMENTO E RIFIUTI	581	488	408	226	218	0,5%
DELITTI CONTRO L'ONORE	709	529	406	175	275	0,6%
PROSTITUZIONE	255	192	200	144	127	0,3%
ALTRI REATI	220	218	182	143	173	0,4%
SICUREZZA PUBBLICA INTERNA E INTERNAZIONALE	320	287	163	143	100	0,2%
DELITTI CONTRO LA PERSONALITA' INDIVIDUALE	172	162	172	111	191	0,4%
CONTRAVV. - ORDINE PUBBLICO E TRANQUILLITA' PUBBLICA	304	278	172	106	128	0,3%
DELITTI CONTRO L'ECONOMIA PUBBLICA, L'INDUSTRIA E IL COMMERCIO	66	80	74	98	86	0,2%
DELITTI DI COMUNE PERICOLO MEDIANTE VIOLENZA	115	132	147	96	111	0,2%
ASSICURAZIONI SOCIALI, PENSIONI E ASSISTENZA IN GENERE	290	255	218	92	114	0,2%
RICICLAGGIO (DISPOSIZIONI ANTI)	193	186	127	82	77	0,2%
DELITTI CONTRO LA INVIOLABILITA' DEL DOMICILIO	136	140	140	81	127	0,3%
SICUREZZA NEL LAVORO (IGIENE E PREVENZIONE INFORTUNI)	228	170	148	80	93	0,2%
CONTRAVV. - PREVENZIONE DEI DELITTI CONTRO IL PATRIMONIO	85	98	88	71	81	0,2%
DELITTI DI SEQUESTRO DI PERSONA,INDEBITA LIMIT. LIBERTA' PERSONALE,ABUSI DI AUTORITA'	85	94	90	59	81	0,2%
CONTRABBANDO DOGANALE	101	92	91	49	64	0,1%
ALIMENTI E BEVANDE	102	84	54	44	49	0,1%
DELITTI DI VIOLAZIONE DEI SIGILLI	182	178	106	43	56	0,1%
NAVIGAZIONE MARITTIMA E AEREA	44	50	29	42	39	0,1%

PROCEDIMENTI DEFINITI per grandi voci di reato

	2017	2018	2019	2020	2021	comp. %
BENI CULTURALI E AMBIENTALI	192	115	70	42	37	0,1%
MISURE DI PREVENZIONE ORDINARIE	403	322	107	41	35	0,1%
FRODI SPORTIVE	8	7	51	39	47	0,1%
CONTRAVV. - INCOLUMITA' PUBBLICA	78	62	63	36	50	0,1%
CONTRAVV. - PREVENZIONE DI DELITTI CONTRO LA VITA E L'INCOLUMITA' INDIVIDUALE	75	54	58	32	48	0,1%
IMPOSTE SU PRODUZIONE E CONSUMI	46	30	50	32	33	0,1%
REATI MILITARI PREVISTI DAI CODICI PENALI MILITARI DI PACE E DI GUERRA	63	34	36	30	36	0,1%
CACCIA	45	23	43	27	15	0,0%
DELITTI COLPOSI DI COMUNE PERICOLO	28	33	27	24	56	0,1%
DELITTI DI SEQUESTRO DI PERSONA A SCOPO DI ESTORSIONE	30	40	20	21	23	0,0%
PROPRIETA' INTELLETTUALE	79	74	48	21	24	0,1%
SOCIETA' E CONSORZI ED ENTI COLLETTIVI IN GENERE	24	24	34	19	22	0,0%
DELITTI CONTRO LA PERSONALITA' DELLO STATO (ALTRI)	12	13	19	17	10	0,02%
DELITTI CONTRO L'INVIOABILITA' DEI SEGRETI	30	16	32	16	13	0,03%
REATI DI MALTRATTAMENTI O IMPIEGO ILLECITO DI ANIMALI	38	24	25	15	20	0,04%
CONTRAVV. - POLIZIA DEI COSTUMI	33	33	21	15	16	0,03%
AUTOCERTIFICAZIONI	16	19	20	13	23	0,05%
DELITTI DI COMUNE PERICOLO MEDIANTE FRODE	22	17	14	10	10	0,02%
DELITTI CONTRO LA MORALITA' PUBBLICA E IL BUON COSTUME	27	12	15	10	12	0,03%
DELITTI CONTRO LA PERSONALITA' DELLO STATO	9	15	10	9	11	0,02%
LOTTO, LOTTERIE E SCOMMESSE CLANDESTINE	57	39	19	8	17	0,04%
INTERMEDIAZIONE FINANZIARIA	14	14	10	7	6	0,01%
ISTITUTI DI CREDITO (D.L. VO 385/1993; L. 108/1996)	10	12	9	7	8	0,02%
TITOLI DI CREDITO	13	10	17	7	13	0,03%
DELITTI CONTRO L'ORDINE PUBBLICO	6	9	8	7	8	0,02%
ELEZIONI	14	9	9	7	10	0,02%
CONTRAVV. - ATTIVITA' SOCIALE DELLA PUBBLICA AMMINISTRAZIONE	14	9	14	6	5	0,01%
DELITTO DI STRAGE	1	4	4	5	3	0,01%
CONTRAVV. - PREVENZIONE DELL'ALCOLISMO E DEI DELITTI COMMESSI IN STATO DI UBRIACHEZZA	5	8	6	5	8	0,02%
DISCRIMINAZIONE RAZZIALE	3	3	5	5	3	0,01%
AREE PROTETTE	14	12	7	3	6	0,01%
AIUTI COMUNITARI	3	1	2	3	-	0,00%
ASSOCIAZIONI SEGRETE	1			3	-	0,00%
PARTITI POLITICI			3	3	1	0,00%
SANITA' IN GENERE	11	7	7	2	3	0,01%
SPECIE PROTETTE	7	4	2	2	1	0,00%
DELITTI CONTRO IL SENTIMENTO RELIGIOSO E LA PIETA' DEI DEFUNTI	2	2	1	2	6	0,01%
ABORTO	2	1		2	5	0,01%
RISERVATEZZA (TUTELA DELLA)	7	8	8	2	3	0,006%
LAVORO DONNE E MINORI	17	6	5	1	-	0,000%
STAMPA	3	2	4	1	1	0,002%
ANIMALI PERICOLOSI	2	1	3	1	-	0,000%
VALUTE E MERCATO DELL'ORO	1	1	3	1	2	0,004%
CONCORSI ED ESAMI (FALSA ATTRIBUZIONE DI LAVORI)	1		3	1	3	0,006%

PROCEDIMENTI DEFINITI per grandi voci di reato

	2017	2018	2019	2020	2021	comp. %
GUARDIA DI FINANZA				1	2	0,004%
POSTE, TELECOMUNICAZIONI E RADIOTELEDIFFUSIONI	5		1	1	-	0,000%
STATUTO DEI LAVORATORI	3	5	2	1	2	0,004%
SOSTANZE, PREPARATI E PRODOTTI PERICOLOSI	1	4	1		1	0,002%
CONTRAVV. - TUTELA DEI SEGRETI	3	3	3		3	0,006%
POLIZIA DI STATO	1	3	1		3	0,006%
MONOPOLIO TABACCHI	2	2	2		1	0,002%
GAS COMBUSTIBILI		2			-	0,000%
FARMACIE					1	0,002%
LIBERTA' DI CIRCOLAZIONE (BLOCCO FERROVIARIO O STRADALE)					3	0,006%
CONTRAVV. - OMESSO AVVISO ALL'AUTORITA' DI EVASIONE DI MINORI					1	0,002%
<i>Altre voci</i>	10	4	15			
<i>Senza voce di reato</i>	8.371	8.282	7.124	5.500	6.869	14,70%
TOTALE	56.488	57.172	51.418	37.342	46.736	100,0%

Tab.5.7 dettaglio 1: Procedimenti definiti: classificazione per grandi voci di reato e esito

Anno: 2021. Valori assoluti e composizione percentuale (In azzurro sono evidenziate le principali voci di reato: ciascuna raccoglie almeno il 2% dei procedimenti definiti)

	PROC. DEFINITI nel 2021 per grandi voci di reato e esito					TOTALE	
	Annull. con rinvio	Annull. senza rinvio	Inamm.	Rigetto	Altro	val.ass.	comp.%
DELITTI CONTRO IL PATRIMONIO DIVERSI DAI FURTI	512	545	6.499	446	34	8.036	17,2%
STUPEFACENTI	360	247	4.231	456	21	5.315	11,4%
DELITTI DI FURTO	210	215	3.373	186	14	3.998	8,6%
DELITTI CONTRO LA PUBBLICA AMMINISTRAZIONE	169	170	1.456	140	18	1.953	4,2%
DELITTI CONTRO L'AMMINISTRAZIONE DELLA GIUSTIZIA	63	78	1.295	47	7	1.490	3,2%
DELITTI CONTRO LA FAMIGLIA	117	98	1.346	82	12	1.655	3,5%
DELITTI DI ASSOC. PER DELINQUERE ORDINARIA E DI TIPO MAFIOSO	256	59	831	338	9	1.493	3,2%
DELITTI DI ISTIG. AL SUICIDIO,PERCOSSE,OMICIDIO PRETER.,RISSA,ABBANDONO DI MINORI	100	146	1.108	75	13	1.442	3,1%
DELITTI CONTRO LA LIBERTA' MORALE	130	138	1.128	107	18	1.521	3,3%
DELITTI CONTRO LA FEDE PUBBLICA	85	124	1.025	83	9	1.326	2,8%
DELITTI IN MATERIA DI LIBERTA' SESSUALE	121	60	679	223	2	1.085	2,3%
FALLIMENTO E PROCEDURE CONCORSUALI IN GENERE	307	117	684	105	1	1.214	2,6%
IMPOSTE DIRETTE E IVA	130	76	608	151	6	971	2,1%
CIRCOLAZIONE STRADALE	72	231	611	74	6	994	2,1%
DELITTI DI OMICIDIO VOLONTARIO, INFANTICIDIO E OMICIDIO DEL CONSENZIENTE	100	34	488	233	4	859	1,8%
MISURE DI PREVENZIONE ANTIMAFIA E ANTIEVERSIONE	85	50	590	61	10	796	1,7%
ASSOC. PER DELINQUERE FINALIZZATA AL TRAFFICO DI STUPEFACENTI	126	47	410	171	5	759	1,6%
DELITTI DI OMICIDIO COLPOSO E LESIONI COLPOSE	179	161	390	183	8	921	2,0%
ARMI ED ESPLOSIVI	30	57	357	36	4	484	1,0%
EDILIZIA E URBANISTICA	32	61	209	33	6	341	0,7%
IMMIGRAZIONE	68	37	215	33	1	354	0,8%
INQUINAMENTO E RIFIUTI	21	35	131	31	-	218	0,5%
DELITTI CONTRO L'ONORE	35	67	132	39	2	275	0,6%
PROSTITUZIONE	12	10	90	15	-	127	0,3%
ALTRI REATI	22	21	107	20	3	173	0,4%
SICUREZZA PUBBLICA INTERNA E INTERNAZIONALE	7	17	60	16	-	100	0,2%
DELITTI CONTRO LA PERSONALITA' INDIVIDUALE	12	11	129	38	1	191	0,4%
CONTRAVV. - ORDINE PUBBLICO E TRANQUILLITA' PUBBLICA	10	42	68	7	1	128	0,3%
DELITTI CONTRO L'ECONOMIA PUBBLICA, L'INDUSTRIA E IL COMMERCIO	13	5	51	17	-	86	0,2%
DELITTI DI COMUNE PERICOLO MEDIANTE VIOLENZA	11	12	72	16	-	111	0,2%

PROC. DEFINITI nel 2021 per grandi voci di reato e esito

	Annull. con rinvio	Annull. senza rinvio	Inamm.	Rigetto	Altro	TOTALE val.ass. comp.%	
ASSICURAZIONI SOCIALI, PENSIONI E ASSISTENZA IN GENERE	6	17	82	9	-	114	0,2%
RICICLAGGIO (DISPOSIZIONI ANTI)	7	6	61	3	-	77	0,2%
DELITTI CONTRO LA INVIOLABILITA' DEL DOMICILIO	13	15	92	7	-	127	0,3%
SICUREZZA NEL LAVORO (IGIENE E PREVENZIONE INFORTUNI)	8	15	59	10	1	93	0,2%
CONTRAVV. - PREVENZIONE DEI DELITTI CONTRO IL PATRIMONIO	2	7	69	3	-	81	0,2%
DELITTI DI SEQUESTRO DI PERSONA,INDEBITA LIMIT. LIBERTA' PERSONALE,ABUSI DI AUTORITA'	9	7	55	9	1	81	0,2%
CONTRABBANDO DOGANALE	4	4	52	4	-	64	0,1%
ALIMENTI E BEVANDE	2	5	36	6	-	49	0,1%
DELITTI DI VIOLAZIONE DEI SIGILLI	3	8	40	5	-	56	0,1%
NAVIGAZIONE MARITTIMA E AEREA	1	4	21	13	-	39	0,1%
BENI CULTURALI E AMBIENTALI	4	8	19	6	-	37	0,1%
MISURE DI PREVENZIONE ORDINARIE	4	4	26	1	-	35	0,1%
FRODI SPORTIVE	7	5	27	7	1	47	0,1%
CONTRAVV. - INCOLUMITA' PUBBLICA	6	7	35	2	-	50	0,1%
CONTRAVV. - PREVENZIONE DI DELITTI CONTRO LA VITA E L'INCOLUMITA' INDIVIDUALE	5	9	30	4	-	48	0,1%
IMPOSTE SU PRODUZIONE E CONSUMI	8	2	22	1	-	33	0,1%
REATI MILITARI PREVISTI DAI CODICI PENALI MILITARI DI PACE E DI GUERRA	6	5	13	12	-	36	0,1%
CACCIA	1	6	6	2	-	15	0,0%
DELITTI COLPOSI DI COMUNE PERICOLO	10	5	26	15	-	56	0,1%
DELITTI DI SEQUESTRO DI PERSONA A SCOPO DI ESTORSIONE	2	1	18	2	-	23	0,0%
PROPRIETA' INTELLETTUALE	3	4	15	2	-	24	0,1%
SOCIETA' E CONSORZI ED ENTI COLLETTIVI IN GENERE	8	3	7	4	-	22	0,0%
DELITTI CONTRO LA PERSONALITA' DELLO STATO (ALTRI)	-	-	7	3	-	10	0,0%
DELITTI CONTRO L'INVIOLABILITA' DEI SEGRETI	-	-	9	4	-	13	0,0%
REATI DI MALTRATTAMENTI O IMPIEGO ILLECITO DI ANIMALI	3	2	11	4	-	20	0,0%
CONTRAVV. - POLIZIA DEI COSTUMI	1	3	10	2	-	16	0,0%
AUTOCERTIFICAZIONI	4	2	15	2	-	23	0,0%
DELITTI DI COMUNE PERICOLO MEDIANTE FRODE	1	1	4	4	-	10	0,0%
DELITTI CONTRO LA MORALITA' PUBBLICA E IL BUON COSTUME	2	1	7	2	-	12	0,0%
DELITTI CONTRO LA PERSONALITA' DELLO STATO	1	2	6	2	-	11	0,0%
LOTTO, LOTTERIE E SCOMMESSE CLANDESTINE	2	3	11	1	-	17	0,0%
INTERMEDIAZIONE FINANZIARIA	1	1	2	1	1	6	0,0%
ISTITUTI DI CREDITO (D.L.VO 385/1993;L. 108/1996)	1	1	6	-	-	8	0,0%
TITOLI DI CREDITO	1	2	10	-	-	13	0,0%
DELITTI CONTRO L'ORDINE PUBBLICO	1	-	4	3	-	8	0,0%
ELEZIONI	1	3	3	3	-	10	0,0%
CONTRAVV. - ATTIVITA' SOCIALE DELLA PUBBLICA AMMINISTRAZIONE	1	-	3	1	-	5	0,0%
DELITTO DI STRAGE	-	1	1	1	-	3	0,0%

PROC. DEFINITI nel 2021 per grandi voci di reato e esito

	Annull. con rinvio	Annull. senza rinvio	Inamm.	Rigetto	Altro	TOTALE	
						val.ass.	comp.%
CONTRAVV. - PREVENZIONE DELL'ALCOLISMO E DEI DELITTI COMMESSI IN STATO DI UBRIACHEZZA	3	1	4	-	-	8	0,0%
DISCRIMINAZIONE RAZZIALE	-	1	1	1	-	3	0,0%
AIUTI COMUNITARI	-	-	-	-	-	-	0,0%
ASSOCIAZIONI SEGRETE	-	-	-	-	-	-	0,0%
PARTITI POLITICI	1	-	-	-	-	1	0,0%
AREE PROTETTE	1	-	5	-	-	6	0,0%
ABORTO	-	-	3	2	-	5	0,0%
SANITA' IN GENERE	-	2	-	1	-	3	0,0%
SPECIE PROTETTE	-	-	1	-	-	1	0,0%
DELITTI CONTRO IL SENTIMENTO RELIGIOSO E LA PIETA' DEI DEFUNTI	1	-	3	2	-	6	0,0%
RISERVATEZZA (TUTELA DELLA)	-	1	2	-	-	3	0,0%
ANIMALI PERICOLOSI	-	-	-	-	-	-	0,0%
LAVORO DONNE E MINORI	-	-	-	-	-	-	0,0%
STAMPA	-	-	1	-	-	1	0,0%
VALUTE E MERCATO DELL'ORO	-	-	2	-	-	2	0,0%
GUARDIA DI FINANZA	1	-	1	-	-	2	0,0%
POSTE, TELECOMUNICAZIONI E RADIOTELEDIFFUSIONI	-	-	-	-	-	-	0,0%
STATUTO DEI LAVORATORI	1	-	1	-	-	2	0,0%
CONCORSI ED ESAMI (FALSA ATTRIBUZIONE DI LAVORI)	-	-	3	-	-	3	0,0%
CONTRAVV. - OMESSO AVVISO ALL'AUTORITA' DI EVASIONE DI MINORI	-	-	-	1	-	1	0,0%
FARMACIE	-	-	1	-	-	1	0,0%
LIBERTA' DI CIRCOLAZIONE (BLOCCO FERROVIARIO O STRADALE)	-	-	3	-	-	3	0,0%
MONOPOLIO TABACCHI	-	1	-	-	-	1	0,0%
POLIZIA DI STATO	-	-	3	-	-	3	0,0%
SOSTANZE, PREPARATI E PRODOTTI PERICOLOSI	-	-	1	-	-	1	0,0%
CONTRAVV. - TUTELA DEI SEGRETI	-	-	3	-	-	3	0,0%
<i>Senza voce di reato</i>	1.320	221	3.752	1.146	430	6.869	14,7%
TOTALE	4.862	3.367	33.083	4.775	649	46.736	100,0%

Tab.5.7 dettaglio 2: Procedimenti definiti: classificazione per grandi voci di reato e esito (comp. %)

Anno: 2021. Composizione percentuale (In azzurro sono evidenziate le principali tipologie: ciascuna raccoglie almeno il 2% dei procedimenti definiti)

PROC. DEFINITI nel 2021 per grandi voci di reato e esito

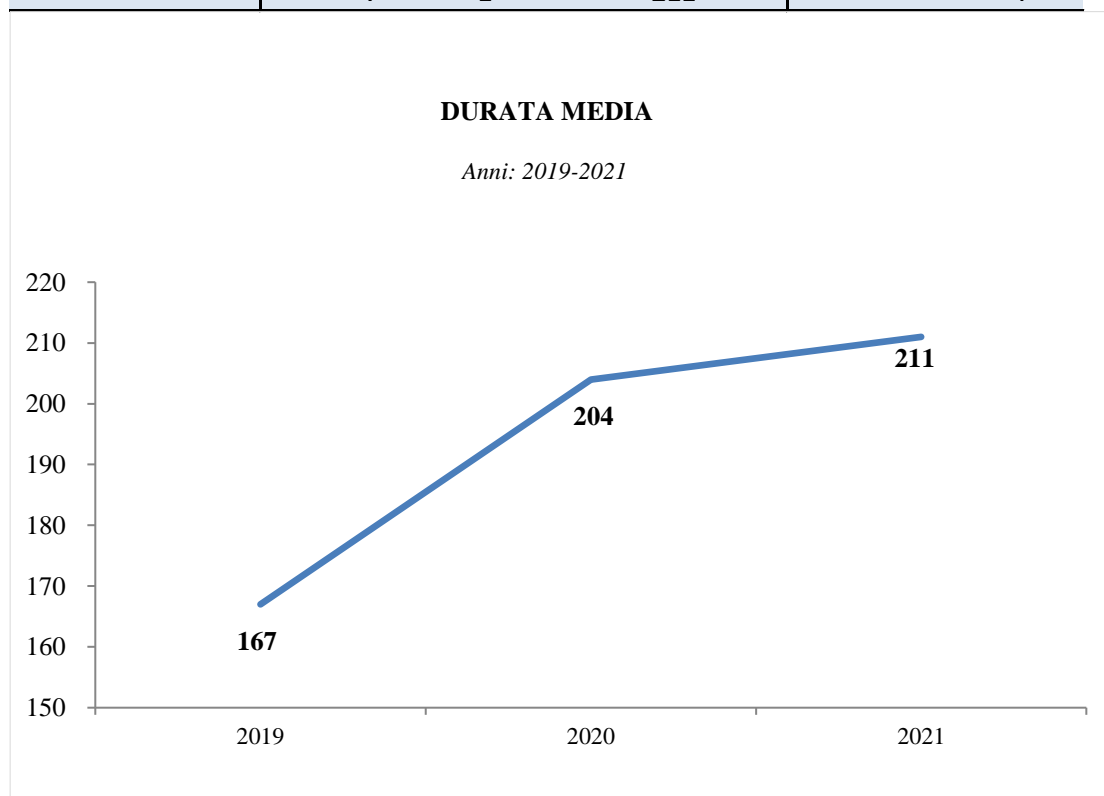
	Annull. con rinvio	Annull. senza rinvio	Inamm.	Rigetto	Altro	Tot.
DELITTI CONTRO IL PATRIMONIO DIVERSI DAI FURTI	6,4%	6,8%	80,9%	5,6%	0,4%	100%
STUPEFACENTI	6,8%	4,6%	79,6%	8,6%	0,4%	100%
DELITTI DI FURTO	5,3%	5,4%	84,4%	4,7%	0,4%	100%
DELITTI CONTRO LA PUBBLICA AMMINISTRAZIONE	8,7%	8,7%	74,6%	7,2%	0,9%	100%
DELITTI CONTRO L'AMMINISTRAZIONE DELLA GIUSTIZIA	4,2%	5,2%	86,9%	3,2%	0,5%	100%
DELITTI CONTRO LA FAMIGLIA	7,1%	5,9%	81,3%	5,0%	0,7%	100%
DELITTI DI ASSOC. PER DELINQUERE ORDINARIA E DI TIPO MAFIOSO	17,1%	4,0%	55,7%	22,6%	0,6%	100%
DELITTI DI ISTIG. AL SUICIDIO,PERCOSSE,OMICIDIO PRETER.,RISSA,ABBANDONO DI MINORI	6,9%	10,1%	76,8%	5,2%	0,9%	100%
DELITTI CONTRO LA LIBERTA' MORALE	8,5%	9,1%	74,2%	7,0%	1,2%	100%
DELITTI CONTRO LA FEDE PUBBLICA	6,4%	9,4%	77,3%	6,3%	0,7%	100%
DELITTI IN MATERIA DI LIBERTA' SESSUALE	11,2%	5,5%	62,6%	20,6%	0,2%	100%
FALLIMENTO E PROCEDURE CONCORSUALI IN GENERE	25,3%	9,6%	56,3%	8,6%	0,1%	100%
IMPOSTE DIRETTE E IVA	13,4%	7,8%	62,6%	15,6%	0,6%	100%
CIRCOLAZIONE STRADALE	7,2%	23,2%	61,5%	7,4%	0,6%	100%
DELITTI DI OMICIDIO VOLONTARIO, INFANTICIDIO E OMICIDIO DEL CONSENZIENTE	11,6%	4,0%	56,8%	27,1%	0,5%	100%
MISURE DI PREVENZIONE ANTIMAFIA E ANTIEVERSIONE	10,7%	6,3%	74,1%	7,7%	1,3%	100%
ASSOC. PER DELINQUERE FINALIZZATA AL TRAFFICO DI STUPEFACENTI	16,6%	6,2%	54,0%	22,5%	0,7%	100%
DELITTI DI OMICIDIO COLPOSO E LESIONI COLPOSE	19,4%	17,5%	42,3%	19,9%	0,9%	100%
ARMI ED ESPLOSIVI	6,2%	11,8%	73,8%	7,4%	0,8%	100%
EDILIZIA E URBANISTICA	9,4%	17,9%	61,3%	9,7%	1,8%	100%
IMMIGRAZIONE	19,2%	10,5%	60,7%	9,3%	0,3%	100%
INQUINAMENTO E RIFIUTI	9,6%	16,1%	60,1%	14,2%	0,0%	100%
DELITTI CONTRO L'ONORE	12,7%	24,4%	48,0%	14,2%	0,7%	100%
PROSTITUZIONE	9,4%	7,9%	70,9%	11,8%	0,0%	100%
ALTRI REATI	12,7%	12,1%	61,8%	11,6%	1,7%	100%
SICUREZZA PUBBLICA INTERNA E INTERNAZIONALE	7,0%	17,0%	60,0%	16,0%	0,0%	100%
DELITTI CONTRO LA PERSONALITA' INDIVIDUALE	6,3%	5,8%	67,5%	19,9%	0,5%	100%
CONTRAVV. - ORDINE PUBBLICO E TRANQUILLITA' PUBBLICA	7,8%	32,8%	53,1%	5,5%	0,8%	100%
DELITTI CONTRO L'ECONOMIA PUBBLICA, L'INDUSTRIA E IL COMMERCIO	15,1%	5,8%	59,3%	19,8%	0,0%	100%
DELITTI DI COMUNE PERICOLO MEDIANTE VIOLENZA	9,9%	10,8%	64,9%	14,4%	0,0%	100%
ASSICURAZIONI SOCIALI, PENSIONI E ASSISTENZA IN GENERE	5,3%	14,9%	71,9%	7,9%	0,0%	100%
RICICLAGGIO (DISPOSIZIONI ANTI)	9,1%	7,8%	79,2%	3,9%	0,0%	100%
DELITTI CONTRO LA INVIOLABILITA' DEL DOMICILIO	10,2%	11,8%	72,4%	5,5%	0,0%	100%
SICUREZZA NEL LAVORO (IGIENE E PREVENZIONE INFORTUNI)	8,6%	16,1%	63,4%	10,8%	1,1%	100%
CONTRAVV. - PREVENZIONE DEI DELITTI CONTRO IL PATRIMONIO	2,5%	8,6%	85,2%	3,7%	0,0%	100%
DELITTI DI SEQUESTRO DI PERSONA,INDEBITA LIMIT. LIBERTA' PERSONALE,ABUSI DI AUTORITA'	11,1%	8,6%	67,9%	11,1%	1,2%	100%
...						
TOTALE	10,4%	7,2%	70,8%	10,2%	1,4%	100%

6 - DURATA DEI PROCEDIMENTI DEFINITI

Tab.6.1: Durata media dei procedimenti dall'iscrizione in cancelleria penale all'udienza

Anni: 2011-2021. Valori medi annui e variazioni assolute

DURATA MEDIA dall'iscrizione all'udienza				
	<i>mesi e giorni</i>		<i>totale in giorni</i>	<i>var.ass. rispetto all'anno precedente</i>
2011	7	2	212	5
2012	7	6	216	4
2013	7	3	213	-3
2014	7	5	215	2
2015	7	9	219	4
2016	8		240	21
2017	6	20	200	-40
2018	6		180	-20
2019	5	17	167	-13
2020	6	24	204	37
2021	7	1	211	7



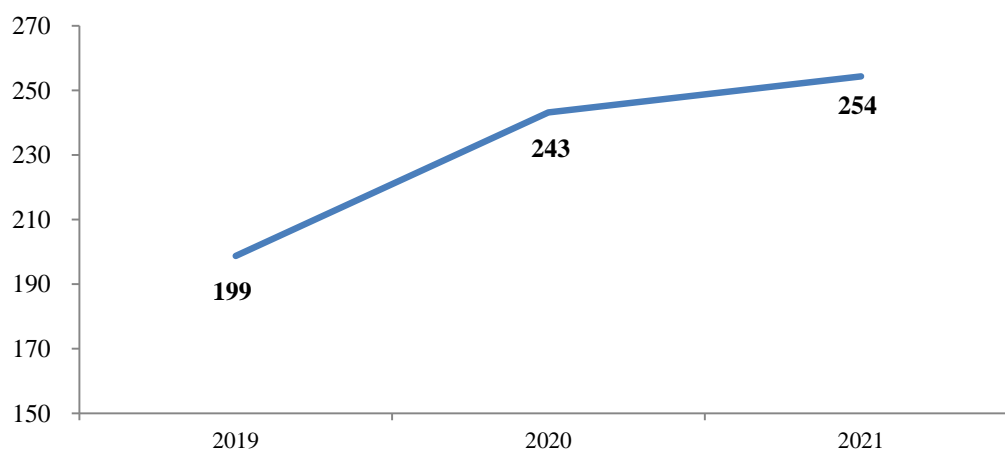
Tab.6.2: Durata media dall'iscrizione in cancelleria penale all'udienza - tipologie maggiori nel 2021

Anni: 2011-2021. Valori medi annui (in giorni).

DURATA MEDIA in giorni dall'iscrizione all'udienza - tipologie maggiori nel 2021								
RICORSO ORDINARIO	MISURE CAUTELARI PERSONALI	RICORSO CONTRO SENTENZE DI PATTEGGIAMENTO	MAGISTRATURA DI SORVEGLIANZA	INCIDENTE ESECUZIONE	PATTEGGIAMENTO IN APPELLO	ESECUZIONE PENA	MISURE CAUTELARI REALI	
2011	234	103	206	239	210	234	224	161
2012	230	116	203	282	262	235	282	184
2013	228	106	200	265	242	232	260	142
2014	237	98	215	243	245	234	243	129
2015	246	81	222	252	257	251	258	124
2016	261	69	224	303	311	304	292	183
2017	214	76	187	262	265	400	267	139
2018	201	74	154	175	180	155	198	101
2019	199	63	127	135	151	136	148	88
2020	243	89	159	166	186	202	198	122
2021	254	77	159	148	152	215	156	112

DURATA MEDIA DEL RICORSO ORDINARIO

Anni: 2019-2021



7 - UDIENZE, PROCEDIMENTI FISSATI E TRATTATI IN UDIENZA

Tab.7.1: Numero udienze, procedimenti fissati e procedimenti trattati in udienza

Anni: 2011-2021. Valori assoluti, incidenza percentuale e variazioni assolute

VALORI ASSOLUTI E INCIDENZA PERCENTUALE

N° UDIENZE <i>nell'anno</i>	PROCEDIMENTI FISSATI			Trattati per udienza (in media)	
	tot. <i>val.ass.</i>	di cui trattati in udienza			
		<i>val.ass.</i>	<i>inc.%</i>		
2011	1.024	55.112	49.921	90,6%	49
2012	999	57.366	51.522	89,8%	52
2013	1.068	57.387	52.895	92,2%	50
2014	1.122	58.183	53.462	91,9%	48
2015	1.085	57.030	51.581	90,4%	48
2016	1.218	62.609	57.796	92,3%	47
2017	1.194	60.707	56.561	93,2%	47
2018	1.252	61.254	57.270	93,5%	45
2019	1.204	55.017	51.562	93,7%	42
2020	1.043	56.054	37.404	66,7%	35
2021	1.199	50.150	46.816	93,4%	39

VARIAZIONI ASSOLUTE (rispetto all'anno precedente)

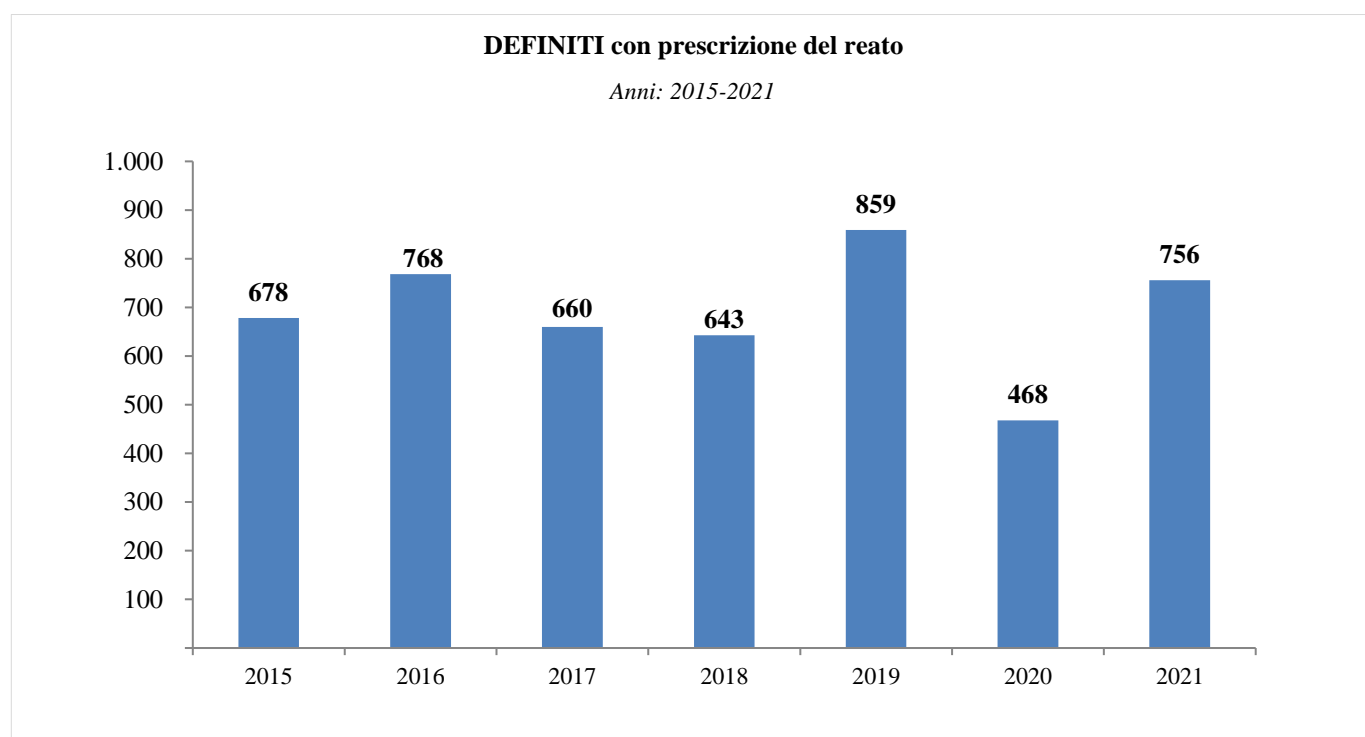
N° UDIENZE <i>nell'anno</i>	PROCEDIMENTI FISSATI			Trattati per udienza (in media)
	tot. <i>var.ass.</i>	di cui trattati in udienza		
		<i>var.ass.</i>	<i>var.ass.</i>	
2011				
2012	-25	2.254	1.601	3
2013	69	21	1.373	-2
2014	54	796	567	-2
2015	-37	-1.153	-1.881	0
2016	133	5.579	6.215	-1
2017	-24	-1.902	-1.235	0
2018	58	547	709	-2
2019	-48	-6.237	-5.708	-3
2020	-161	1.037	-14.158	-7
2021	156	-5.904	9.412	4

8 - PRESCRIZIONI

Tab.8.1: Procedimenti definiti con prescrizione del reato

Anni: 2011-2021. Valori assoluti, variazioni assolute e incidenza % dei procedimenti definiti con prescrizione sul totale dei procedimenti definiti nell'anno

PROCEDIMENTI DEFINITI CON PRESCRIZIONE del reato			
	<i>val. assoluto</i>	<i>var. assoluta</i>	<i>inc.% rispetto ai proc. definiti</i>
2011	404	6	0,8%
2012	434	30	0,8%
2013	438	4	0,8%
2014	930	492	1,8%
2015	678	-252	1,2%
2016	768	90	1,4%
2017	660	-108	1,2%
2018	643	-17	1,1%
2019	859	216	1,7%
2020	468	-391	1,3%
2021	756	288	1,6%



Tab.8.2: Procedimenti definiti con prescrizione del reato: classificazione per grande voce di reato

Anni: 2017-2021. Valori assoluti e variazione assoluta rispetto al 2020

	PROCEDIMENTI DEFINITI CON PRESCRIZIONE del reato				2021	
	2017	2018	2019	2020	val.ass.	var. ass. 2021-2020
DELITTI CONTRO IL PATRIMONIO DIVERSI DAI FURTI	136	146	177	110	156	+46
CIRCOLAZIONE STRADALE	42	28	47	60	110	+50
DELITTI DI OMICIDIO COLPOSO E LESIONI COLPOSE	3	6	32	44	71	+27
DELITTI DI FURTO	28	34	46	25	61	+36
DELITTI CONTRO LA PUBBLICA AMMINISTRAZIONE	64	95	96	48	53	+5
DELITTI CONTRO LA FEDE PUBBLICA	31	46	51	22	42	+20
FALLIMENTO E PROCEDURE CONCORSUALI IN GENERE	8	17	79	33	42	+9
BENI CULTURALI E AMBIENTALI					-	
DELITTI CONTRO LA FAMIGLIA	30	28	19	17	22	+5
DELITTI DI ISTIG. AL SUICIDIO,PERCOSSE,OMICIDIO PRETER.,RISSA,ABBANDONO DI MINORI	12	21	22	10	23	+13
ARMI ED ESPLOSIVI	8	6	9	5	21	+16
DELITTI CONTRO L'AMMINISTRAZIONE DELLA GIUSTIZIA	66	47	72	19	19	
DELITTI CONTRO LA LIBERTA' MORALE	13	20	21	6	19	+13
STUPEFACENTI	30	30	38	17	18	+1
MISURE DI PREVENZIONE ANTIMAFIA E ANTIEVERSIONE	6	6	9	6	11	+5
CONTRAVV. - ORDINE PUBBLICO E TRANQUILLITA' PUBBLICA	8	6	6	3	11	+8
PROPRIETA' INTELLETTUALE					1	+1
IMMIGRAZIONE	7	3	5	3	8	+5
ALTRI REATI					3	+3
DELITTI DI ASSOC. PER DELINQUERE ORDINARIA E DI TIPO MAFIOSO	7	2	10	2	7	+5
DELITTI DI VIOLAZIONE DEI SIGILLI					-	
DELITTI DI COMUNE PERICOLO MEDIANTE VIOLENZA	-	-	2	1	4	+3
EDILIZIA E URBANISTICA	34	14	15	1	5	+4
RICICLAGGIO (DISPOSIZIONI ANTI)	4	1	4	1	5	+4
DELITTI DI OMICIDIO VOLONTARIO, INFANTICIDIO E OMICIDIO DEL CONSENZIENTE					4	+4
CONTRAVV. - PREVENZIONE DEI DELITTI CONTRO IL PATRIMONIO	2	5	6	3	3	
IMPOSTE DIRETTE E IVA	8	14	18	1	3	2
MISURE DI PREVENZIONE ORDINARIE	9	3	-	1	3	2
DELITTI CONTRO LA INVIOLABILITA' DEL DOMICILIO					1	1
PESCA					-	-
SICUREZZA PUBBLICA INTERNA E INTERNAZIONALE	2	1	1	3	3	
DELITTI CONTRO L'ONORE	5	8	2	2	3	1
DELITTI IN MATERIA DI LIBERTA' SESSUALE	3	10	11	2	2	
INQUINAMENTO E RIFIUTI	5	11	11	2	2	
SICUREZZA NEL LAVORO (IGIENE E PREVENZIONE INFORTUNI)					2	2
ASSOC. PER DELINQUERE FINALIZZATA AL TRAFFICO DI STUPEFACENTI					4	4
CACCIA					-	-
CONTRAVV. - POLIZIA DEI COSTUMI					-	-
SOCIETA' E CONSORZI ED ENTI COLLETTIVI IN GENERE					-	-
CONTRAVV. - INCOLUMITA' PUBBLICA	-	3	3	2	2	

	PROCEDIMENTI DEFINITI CON PRESCRIZIONE del reato				2021	
	2017	2018	2019	2020	<i>val.ass.</i>	<i>var. ass.</i>
						<i>2021-2020</i>
CONTRAVV. - PREVENZIONE DI DELITTI CONTRO LA VITA E L'INCOLUMITA' INDIVIDUALE	3	1	-	1	2	+1
DELITTI COLPOSI DI COMUNE PERICOLO	-	-	1	1	2	1
DELITTI CONTRO LA PERSONALITA' INDIVIDUALE	1	-	-	2	-	-2
REATI MILITARI PREVISTI DAI CODICI PENALI MILITARI DI PACE E DI GUERRA	-	-	-	2	-	-2
ALIMENTI E BEVANDE	3	2	1	1	-	-1
ASSICURAZIONI SOCIALI, PENSIONI E ASSISTENZA IN GENERE	3	2	7	1	1	-
CONTRAVV. - PREVENZIONE DELL'ALCOLISMO E DEI DELITTI COMMESSI IN STATO DI UBRIACHEZZA	1	-	1	1	-	-1
AUTOCERTIFICAZIONI					1	
DELITTI CONTRO L'ORDINE PUBBLICO					1	
ISTITUTI DI CREDITO (D.L.VO 385/1993;L. 108/1996)					1	
PROSTITUZIONE					1	
<i>Altre voci</i>	73	24	32	2		
<i>Senza voce di reato</i>	5	3	7	8	3	
TOTALE	660	643	861	468	756	+288

9 - MOTIVAZIONE SEMPLIFICATA

Tab.9.1: Procedimenti definiti con motivazione semplificata

Anni: 2018-2021. Valori assoluti e variazioni assolute

PROCEDIMENTI DEFINITI CON MOTIVAZIONE SEMPLIFICATA			
	<i>val. assoluto</i>	<i>var. assoluta</i>	<i>inc.% rispetto ai proc. definiti</i>
2018	8.537	-1.728	14,9%
2019	5.230	-3.307	10,2%
2020	2.765	-2.465	7,4%
2021	3.784	1.019	8,1%

